

بِسْمِ اللَّهِ الرَّحْمَنِ الرَّحِيمِ

الهي لاريسوونې

يَرْفَعُ اللَّهُ الَّذِينَ آمَنُوا مِنْكُمْ وَالَّذِينَ أُوتُوا الْعِلْمَ دَرَجَاتٍ (المجادله: ١١)

له تاسې نه، چې کوم کسان ايمان لرونکي دي او کومو کسانو ته، چې علم ور کړ شوی دی، الله جل جلاله به هغو ته لوړې درجې په برخه کړي. (تفهيم القرآن)

نبوي ملغلرې

عَنْ عُمَانَ رَضِيَ اللَّهُ عَنْهُ عَنِ النَّبِيِّ صَلَّى اللَّهُ عَلَيْهِ وَسَلَّمَ قَالَ خَيْرُكُمْ مَنْ تَعَلَّمَ الْقُرْآنَ وَعَلَّمَهُ (بخاري و مسلم)

له عثمان رضي الله عنه خخه روايت دی، چې رسول الله صلى الله عليه وسلم فرمايي: (په تاسو کې غوره هغه څوک دی، چې قرآن زده کړي او نورو ته يې وښيي).

نویافته‌ها

د خراسان پوهنتون علمي، څېړنيزه شپږ میاشتني مجله
۱۴۰۳ ل کال دویمه گڼه، حمل- سنبله، پرله پسې شمېره (۰۲)

کتبلاوی

د امتیاز خاوند

خراسان پوهنتون

مسول مدیر

دوکتور احمد طارق کمال

سردبیر / منشي

پوهنوال دوکتور میر غوث الدین غوث

پوهاند دوکتور عبیدالله شینواری

پوهاند دوکتور نقیب الله ثاقب

دوکتور محبوب الله

عبدالرشید صاحبزاده

عطاءالله منیب

www.khurasan.edu.af | info@khurasan.edu.af

0093784901901-0093783707172

پیغام!

د خوبښی او خوشحالی ځای دی، چې خراسان پوهنتون د خپل نشراتي آرگان (نوې څېړنه) دویمه گڼه په داسې وخت کې نشر ته سپاري چې لومړۍ گڼه په ښه محتوا او فورم د علم او هنر د مینه والو او اهل مسلک لخوا د تود هرکلي سره مخ، د استادانو او محصلانو لخوا په خورا ښه توگه استقبال شوه. نوې څېړنه که له یوې خوا د څېړونکو او محقیقینو علمي څېړنیز آثار نشر ته سپاري له بلې خوا د استادانو او محصلانو لپاره د یو علمي ماخذ په توگه هم خپل رول او نقش لري. دا نشراتي ارگان لکه څرنګه یې چې له نامه څخه معلومېږي همیشه کوشش کوي، چې داسې علمي آثار په خپل لمن کې راوښکاري، چې تازه او نوي او د علمي - ادبي غلا څخه یې د خراسان پوهنتون د Turnitin دستګاه څخه ډاډ او اطمینان ترلاسه کړي وي، خو که د دې سره، سره بیا هم کومه علمي، ادبي او شکلي سهوه او خطاء ولري، زموږ هیله او ارزو دا ده چې محترم عالمان، استادان، محقیقین، اهل مسلک او د قلم خاوندان به هغه دریغ نه کړي او د اصلاح او ترمیم پخاطر به یې په دې پوهنتون ولوروي، ترڅو دغه علمي مجله په راتلونکي کې د یو بشپړ معیار نشراتي ارگان په توگه تبارز وکړي، ستاسو د لورونو او هر اړخیزو همکاريو په هیله.

درنښت

دوکتور احمد طارق کمال

پوهنتون رئیس

فهرست

مخ گڼه	ليکوال / ليکوالان	د مقالې عنوان	گڼه
۱	استاد فرهاد شينواری	پلټونکې راپور ليکنې ته سوژه موندنه	۱
۲۷	استاد احسان الله شورش	سوداگريزو ادارو پر فعاليتونو باندې د کمپيوټري حساب ورکونې سيستم اغېزې	۲
۵۵	استاد امان الله شيرزي	د غير دولتي موسساتو پر اداري فعاليتونو باندې د پوهې مديريت کولو اغېزې	۳
۸۳	استاد احسان الله همکار	په مخابراتي سکتور کې د دندې په رضايت باندې د انعامونو د ورکړې اغېزې	۴
۱۱۳	استاد صدر ايوب نيازی	د کارکوونکو د دندې اجرا کولو په مقابل کې د روزنې جبران او کاري ډسپلين اغېزو خپړنه	۵
۱۳۵	استاد نجاد احمد، استاد احسان الله شورش	په غيرې دولتي موسساتو کې د رهبرۍ مهارتونو اغېزې د ټيم جوړونې په برياليتوب باندې	۶
۱۶۱	استاد سيد سجاد علي شاه او حشمت الله	په اسلامي کاروبارونو کې د پيرېدونکو په اراده باندې د مختلفو فکتورونو تاثيرات	۷
۱۸۵	استاد عتيق الله صاحبزاده او استاد عنایت الله ډاډمن	دلرغونو اشارو په بيارغونه کې د نويو میتودونو کارونه	۸

- ۲۰۳ استاد سيد سجاد
علي شاه او ظاهر
صافي
د ساختماني پروژو په برياليتوب كې د
پلان جوړونې رول ۹
- ۲۲۵ خپرونكي: بريالي
احمدي
په ننگرهار ولايت كې د بازار موندنې پر
وړاندې ستونزې او فرصتونه ۱۰
- ۲۴۵ خپرونكي: اسد الله
محمدي
د ماشوم د حضانت حق د اسلامي فقهې او
د افغانستان مدني قانون له نظره ۱۱

پلټونکي راپور ليکنې ته سوژه موندنه

لنډيز

په پلټونکي خبريالۍ کې د راپور ليکنې لپاره د داسې سوژو انتخاب اړين دى، چې د ارزښت له خپې مهموالۍ ولري او د ټولني د لويې کچې د وگړو ژوند ور پورې تړلى وي. د څه په اړه پلټونکي راپور وليکم؟ دا پوښتنه په يوې ستونزمنې مسالې اوږي. پلټونکي راپور ليکنې ته د سوژې موندنې څخه موخه د هغو لارو چارو پېژندل دي، چې د يادې برخې خبريالان وکولای شي د هغې له تعقيب څخه د پلټونکي راپور لپاره داسې سوژې پيدا کړي، چې پخوا يې په پيدا کولو کې ستونزې درلودې يا نه پوهېدل، چې سوژې څرنگه او د کومو لارو چارو پيدا کړي، پلټونکي راپور ليکنې لپاره د سوژې غوراوى تر ټولو لومړى او مهم کار دى. د پلټونکي راپور ليکنې لپاره سوژې په تصادفي ډول نه موندل کېږي؛ بلکې ډېر غور او دقت ته اړتيا لري، چې په دې برخه کې مولاندې ټکيو ته پام غواړو:

پلټونکي خبريالان څرنگه کولای شي د پلټونکي راپور لپاره سوژې پيدا کړي؟ څنگه ځان عادت کړي؟ هر چېرې چې ياست د څېړنې د سوژې موندنې فکر وکړئ! پلټونکي سوژې معمولاً د يوې وړې ايډيا له يوه څرکه رامنځته کېږي. له نيکه مرغه د پلټنې وړ موضوعاتو يا سوژو د ليدو او ورته د پام کولو گټې لارې موجودې دي، چې په لاندې توگه ورته اشاره کوو:

د رسنیو تعقیبول: یوه لار یې د بېلابېلو چاپي، غږیزو او انځوریزو رسنیو تعقیب دی، په ټولیزه توګه، دا یو ښه نظر دی، چې یو ځانګړی سکتور یا برخه څارئ، ترڅو وکولای شي په دې سکتور یا څانګه کې ځینې خاص موضوعات او ځانګړتیاوې تشخیص کړي او په دې ترتیب د غیر طبیعي موضوعاتو د پېښېدو په صورت کې ورته متوجه شي. که د یو راپور له بشپړولو وروسته تاسې سره دا فکر را پیدا شو، چې ((دا ولې پېښ شوي دي))، نو په دې صورت کې امکان لري، چې د څېړنې یا پلټنې لپاره ډېر دلایل موجود وي (نیازی، ۱۳۸۹).

کنټه (مشاهده): انسان د لیدنې حس په مرسته، د ورځني ژوند جاج اخلي؛ د ژوند په لړ کې روانې پېښې، له نظره تېره وي، مغز ته یې په اړه خبر ورکوي، په مغز کې یې ښه او بد اړخونه، په ځیره تلل کېږي؛ بلاخره د ټولنیز ژوند، د روانو چارو په وړاندې غبرګون ته هڅېږي. که د پلټونکې خبریالی دنده در په غاړه وي، نو په پرانستو سترګو ژوند وکړي، که غواړي د پلټنې وړ سوژې ومومي د نیوکیز (تنقیدي) فکر ملتیا وکړي. ډېر ځله به له غوره سوژو سره مخ شي، خو نیوکیز (تنقیدي) فکر نه لرلو (سطحي فکر کولو) له امله یې له لاسه ورکوي. که هر څه په نیوکیزه بڼه له نظره تېرکړي ډېرې سوژې به ومومي، د دودیزو او پلټونکو خبریالانو ترمنځ هم د سطحي او نیوکیز فکر کولو کې توپیر شته.

لوستنه (مطالعه): که غواړئ د پلټونکې خبریالی لپاره وړ سوژې ومومي، بېلابېلې لیکنیز توکي ولولئ. د چاپي توکو او پرلیکه خپرو شوو لیکنیزو مطالبو لوستنه، تر ډېره د نویو سوژو په موندنه کې مرسته کوي. له عادي لیکنو

او ساده خبري توکو، هغه برخې غوره کړئ، چې ناڅرگند حقایق او پټ رازونه په کې نغښتي وي. د لیکنیزو مطالبو په لړکې، حاشیې ولولئ؛ تر سترگو لوېدلې توکو ته پام وکړئ؛ ځکه ډېری کسان، په حاشیوي مطالبو، سر نه خوږوي. د نا اړینو توکو لوستنې ته سر وړښکاره کړئ؛ ښایي له ورايه به اړین نه برېښي، خو ډېری مهم توکي به په کې ومومئ (الهام، ۱۳۹۶ل).

مطالعه تاسو د معلوماتو د زیاتوالي سبب ګرځي، کله کله یو خبریال د مطالعې له لارې هم غوره او په زړه پورې سوژې پیدا کولای شي. که خبریال وینښ حس ولري کولای شي له کتاب څخه د راپور لپاره سوژه پیدا او په هکله یې پلټنې پیل کړي (سهار، ۱۳۸۷ل).

د پلتونکې راپور لیکنې لپاره کولای شئ سوژه له آوازو څخه هم وټاکئ، خو هغه آوازې باید تعقیب کړئ. پلټونې خبریالان اطلاعات لولي، د ورځپاڼو په راپورونو کې نوې پوښتنې رامنځته کوي، د مطبوعاتي اعلامیو او حکومتي اسنادو مهم ټکي لیکي، هغه ستونزې څېړي، چې له واقعي کچې لږې منعکسې شوې وي او د هغه پېښو د را سر بېره کېدو په لټه کې وي، چې ظاهراً نا منظمې ښکاري. ځنې نورې هغه لارې چارې، چې په سوژه موندنه کې مرسته کوي لکه، په وړو مفکورو پیل وکړئ، ورځني حالات وڅارئ، ورځني خبرونه واورئ، آوازې واورئ، تېرو پلټنو ته ژوره کتنه وکړئ، بې تړاوه پېښې سره وتړئ او علت او عامل وپلټئ (الهام، ۱۳۹۶ل).

کلیدي کلمې: سوژه، موندنه، پلتونکي، خبریالي، رپورټ، خبریال

سریزه

څېړنه یا پلټنه (تحقیق، ریسرچ) د علمي میتود په پیروی د یوې ښې پېژندل شوې مسالې د حل په باره کې ریښتینې، ژوره عینې او سیستماتیکه پلټنه ده، چې په هغې کې واقعیتونو ترمنځ اړیکې او تطبیقي موارد هم تر ازمویښې لاندې نیول کېږي، اوس به د دغه تعریف موارد د ضرورت په اندازه روښانه کړو:

لومړی: باید ووايو چې څېړنه معمولاً د یوې مسالې حل کولو ته وقف شوې وي، څېړونکي یا پلټونکو باید مساله په تحقیقي ډول بیان کړي.

دویم: څېړنه یا پلټنه باید ریښتینې وي او له همدې امله د پوهنې له پراختیا او پرمختګ سره مرسته کوي.

درېیم: څېړنه یا پلټنه باید ژوره وي، د ټاکلې مسالې اړیکې، لازم معلومات او شواهد راغونډ کړي (روهې، ۱۳۹۷ل).

پلټونکې خبریالي ده، چې په نړۍ کې یې خبریالی ته پرمختګ وربخښلی دی. ((د اکثره مسلکونو خاوندان د خپلو کارونو د ښه والي په موخه څېړنه ترسره کوي، له څېړنې څخه نه یوازې په علمي (ټولنیز او ساینسي علوم) ډګر کې کار اخیستل کېږي؛ بلکې په خبریالی کې هم ورڅخه کار اخیستل کېږي او په ټولنه کې لوی بدلون ته لاره هواره وي)) (مصلح، ۱۳۹۵ل).

دا چې پلټونکې خبریالي په ټولنه کې لوی بدلون ته لار هواره وي پوښتنه دا ده، چې د پلټونکې راپور لیکنې لپاره څرنگه سوژې وټاکو او دا سوژې په څه ډول پیدا کولای شو؟ په دې مقاله کې د سوژې د پیدا کولو لارې چارې ښودل شوې دي. هغه خبریالان، چې تازه یې په پلټونکې راپور لیکنه پیل

کړې وي او يا پخواني خبريالان وي او يا د ژورنالېزم د څانگې مسلکيان وي، کولای شي گټه ورڅخه پورته کړي او د بېلابېلو پلټنيزو سوژو په پيدا کولو کې ورسره مرسته کولای شي، په هغه صورت کې، چې دا ذکر شوې لارې چارې تعقيب کړي. د دې موضوع موخه او موخه د پلټونکې راپور لیکنې لپاره د وړ او مناسبو سوژو د پيدا کولو هغه لارې چارې ښودل دي، چې خبريان وکولای شي ورڅخه گټه پورته کړي او داسې سوژې پيدا کړي، چې هم د ټولني عامو وگړو، رسنۍ، خبريال او حکومت ته په يو ډول نه يو ډول گټه ورسوي او په ټولنه کې د اصلاح او مثبت بدلون سبب شي. په دې موضوع باندې تر دې دمه نه کوم کتاب او نه کومه علمي مقاله ليکل شوې ده، خو په افغانستان کې ځينې کتابونه د څېړنيز ژورنالېزم او پلټونکې خبريالی په اړه ليکل شوي او ځينې ژباړل شوي دي لکه، پلټونکې خبريالی په نامه کتاب استا احمد ضياء الهام ليکلی دی، رسنيزه څېړنه په نوم کتاب ايس ام شاهد ليکی دی او نذير احمد سهار پښتو ژبې ته ژباړلی دی، د څېړنيز ژورنالېزم په نامه کتاب خارجي يوه ډله ليکوالانو لخوا په گډه ليکل شوی دی، چې ژباړه او راټولونه يې پښتو ژبې ته محمد عاطف فقيرزاده کړې ده، په رسنيو کې سوژه موندنه په نامه کتاب علي قشمي ليکلی دی او پښتو ژبې ته محمد آصف شينواری ژباړلی دی، د تحقيقي ژورنالېزم په نامه کتاب سيد نايل ابراهيمي ليکلی دی او محمد اکبر نيازي پښتو ژبې ته را ژباړلی دی او همدانگه د پلټونکې خبريالی تر نامه لاندې کتاب همایون اديب ليکلی دی او اميرجان وحيد احمدزي ژباړلی دی، په دې او ځينو دري ژبې کتابونو کې لکه، گرازش تحقيقي وچگونگی آن در رسانه های افغانستان د کابل پوهنتون

ژورنالېزم پوهنځي استاد فهيمه شکيب هاشمي لخوا ليکل شوی دی په دې ليکل شوو او ژباړل شوو اثارو کې د پلټونکې راپور ليکنې ته د سوژې موندنې لارې چارې په خواره واره ډول ليکل شوې دي، مور هغه ټولې لارې چارې په دې مقاله کې د (پلټونکې راپور ليکنې ته سوژه موندنه) ترنامه لاندې په دې سرليکونو کې راټولې کړې لکه، د رسنيو تعقيبول، کتنه (مشاهده)، لوستنه (مطالعه)، اطلاعاتو څارل، اوازو ته پام کول، روانې چارې څارل او پلټونکې راپور لکينې ته د سوژې موندنې په باب او ځينې دې ته ورته موضوعاتو باندې بحثونه شوي دي. پلټونکې راپور ليکنې ته د سوژې موندې لارې چارې بنودل شوې، چې د ژورنالېزم د لارې لارويان کولای شي گټه ترې پورته کړي او د رسنيو لپاره د پلټنې وړ سوژې په اسانۍ پيدا کړي.

موخې

۱. د هغو لارو چارو مشخص کول، چې په سوژه موندنه کې مرسته کوي.
۲. محصلينو او د مسلک خاوندانو ته پلټونکې راپور ليکنې لپاره د سوژې موندنې د لارو چارو روښانه کول.

مواد او کړنلاره

د کتابتوني څېړنې ډېره تکيه په کتابونو، مجلو او دايرة المعارفونو کې په موجودو موادو وي، څېړونکي کتابونو ته مراجعه کوي، د موضوع اړوند سلگونه کتابونه راټولوي، مطالعه کوي يې او د معلوماتو په رڼا کې خپله څېړنه بشپړوي. (امينزى، ۱۳۹۶)

دا علمي مقاله د څېړنېزې تگلارې په رڼا کې ترسره شوې ده، د ډول له مخې کتابتوني او میتود يې نیمه تشریحي دی ژبه يې ساده، روانه او عام فهمه او د لیکنې سبک يې علمي دی، د موضوع په اړه لیکل شوي او ژباړل شوي اشار مطالعه او پایله يې وړاندې شوې ده.

د څېړنې موندنې

د سوژې موندل: د سوژې موندل د خبریالی تر ټولو سخت او پېچلی پړاو دی، دوه ډلې خلک د سوژې موندلو ستونزې لري:

لومړۍ ډله: هغه خلک دي، چې تازه دې ډگر ته راغلي او د سوژو موندل ورته ستونزمن دي.

دویمه ډله: هغه مسلکي خلک دي، چې ډېرې سوژې يې په مخ کې پرته دي، خو په غوره کولو کې يې دوه زړي دي، د سوژو موندلو لپاره باید تل ورځنۍ پېښې وڅارو د پېښو دا ډول څارنه ښايي د سوژو موندلو ته تر ټولو غوره وړاندې شوې لار وي، ځکه سوژې هرچېرې دي، خو یوازې د خبریال څېړنه کولای شي هغه ومومي. د سوژې موندل تل په یو چلند نه لاسه کېږي، د وخت او ځای له پلوه او د رسنیو د جوړښت له مخې (چاپي، بریښنايي او غږیزې) رسنۍ او دغه راز د خبر جوړښت (خبر، مرکه، مقاله، یادښت او نور) ښايي سره توپیر ولري د سوژې په موندلو کې خبریال اړ دی، چې د مقابل لورې لیوالتیا، خبري ارزښت او دغه راز د اړوندې رسنۍ موخه او ارزښت په پام کې ونيسي، چې وکولای شي د پام وړ موضوع راسربېره او د چمتو کولو ورسته يې مقابل لورې ته وړاندې کړي، تل داسې هم نه وي، چې د رسنیو کار کوونکي دې ښه سوژه موندونکي وي ښايي یو نوی کار کوونکی داسې

سوژه ومومي، چې تجروبه لرونکي خبريال هم ورته گوته په غاښ شي، خو دا چاره په ځانگړتياوو پورې تړاو لري.

ډېری وختونه د يو خبريال لپاره د سوژې موندل يا ډېر ستونزمن وي او يا هم د حده ډېر اسان وي، چې دا دواړه حالاتونه تېروتنه ده. د سوژې موندل په فکر کولو د وسایلو په گټه اخیستنې، اسانتاوو او خلق کوونکي ذهن په کارولو سره شونې دي، سوژه ځانگړی ځای نه لري يا په بل عبارت داسې بازار نشته، چې تاسو ورشۍ او د خپلې خوښې سوژه په کې واخلي او نه داسې ځای شته، چې هلته د سوژو نوملړ راځوړند وي؛ بلکې سوژه موندنه هغه پړاو دی، چې خبريال یې د ځواب ورکولو لپاره د يوې ننگونې پرڅېړنه د وضعیت په تشریح کولو او نورو لپاره فکر کولو ته اړ دی، له فکر کولو وروسته موضوع وړاندې کولو لپاره غوره کوي او په اړه یې وړ معلومات راټولوي د سوژې موندل پر يوې او يا څو خبري حوزو د فکر راټولول دي، چې د خبريال له لورې په تجروبي او کاري وړتيا په درلودلو سره رامنځه کېږي. انجیلا فیلیس په خپل (د خبريالانو لپاره لیکل) ترنامه لاندې کتاب کې لیکلي دي ((سوژې هرچېرې دي که ښه غور ونیسئ ښه ځیر شئ، نو هغه به ومومي نوري رسنۍ لکه مجلې، خبرې لیکونه، ویبپاڼې او د نورو هېوادونو مجلې.

بل هغه څه، چې سوژې موندنې په برخه کې د خبريالانو سره مرسته کولای شي په لاندې ډول دي:

۱. هغه خبرې چې د سپرلی په بسونو کې یې اورئ.
۲. هغه نابیره مناظرې، چې په انټرنیټي پاڼو کې ترسره شوې وي.
۳. هغه چلند، چې تاسو د پیر په ټولو لوی پلورنځي کې ترسره کړی وي (شینواری، ۱۳۹۳ل).

د پلټنې لپاره وړ سوژې څنگه پیدا کړو؟ دا هغه پوښته ده، چې له ډېرې خبريالانو، په ځانگړې ډول نويو هغو سره، ډېره پيدا کېږي. په پرمختللو ټولنو کې د پلټونکې خبريالۍ وړ سوژې کمې وي؛ خو بيا هم سوژې هر ځای وي. يوازې څواکمن پلټونکي حس ته اړتيا لري، خو هغه پټې سوژې راسرېره کړي او ويې پلټي. په وروسته پاتې ټولنو کې، د پلټونکې خبريالۍ سوژې ښې پريمانه وي، موندنه يې هم ډېره ستونزمنه نه وي، خو پلټنه يې ډېر گواښونه، ننگونې او کړاوونه لري؛ ځکه په دې ټولنو کې قانون ماتونکي ډېر وي. کله چې د قانون ماتوونکو شمېر له قانون پالونکو ډېر شو اقليت تر ډېره د اکثريت تر اغېزې لاندې راځي. په ورته ټولنو کې که خبريالان له هر ډول خطر سره مخ کېږي، اقليت يې د اکثريت له وېرې د حقوقو اعاده نه شي کولای.

د سر شمېرنې نړيوالې ادارې ۲۰۱۱/۱۰/۳۱م نېټې وروستي خپاره شوي رپورټ د معلوماتو پر بنسټ د ټولې نړۍ نفوس کابو ۷ بيليونه اټکل شوی وو؛ يادې ادارې د نړۍ په کچه ورځ تر بلې د نفوس د ډېر والي له مخې وړاندوينه کړې وه، چې تر ۲۰۲۴م کال پورې به د نړۍ نفوس کابو ۸ بيليونه شي، که پورتنۍ سر شمېرنه په پام کې ونيول شي، په دومره گڼو خلکو کې د سوژو موندنه ډېره اسانه بريښي د دوی ترمنځ سلگونه او رزگونه داسې تر سترگو لوېدلې سوژې شته، چې عوره پلټونکي رپورټونه پرې جوړېدای شي او تر اوسه چا پام نه وي ورته کړی. د يادو سوژو د موندنې لپاره لوړ پلټونکي حس ته اړتيا ده؛ څو ناڅرنگد واقعيتونه را لوخ او پلټنيز رپورټونه پرې جوړشي. د سوژو له کموالي سره تر ډېره، نوي خبريالان مخ کېږي هغوی نه پوهېږي، چې په ټولنه کې کومو کړنو ته پاملرنه وکړي، څو ښې سوژې ترلاسه

کړي. څرگنده خبره ده، چې سوژې په هر ځای کې شته، خو سوژه موندونکې او پلټونکې حس له ډېرو کمو خلکو سره وي. څرنگه چې د رنگ، ونې او ټولنيز ژوند د سطحې له مخې انسانان يو تر بله توپير لري؛ دې ته ورته د دوی حواس، افکار، څيره کي، حوصيله، کار او نور هم فرق لري.

په پايله کې ويلای شو، چې ټول وگړي په يو ډول د سوژو په موندنه نه بريالي کېږي؛ خو څوک د ځان په حق کې دا ادعا هم نه شي کولای، چې گواکې د پېښې د نا څرگندو اړخونو پېژندونکې حس او فکر لري. ځينې خلک په فطري ډول، پلټونکې ځانگړنې لري، دا ډول خلک پېښو ته ډېره ژوره کتنه کوي له بېلابېلو زاويو ورته گوري، بېلابېل اړخونه يې له نظره تېره وي او احتمالي (فرضي) عوامل يې د خپلو انگېرنو له مخې ټاکي. ځينې بيا پېښو ته ډېر سطحې گوري، په هماغه څرگندو حقايقو او واقعيتونو، چې وپوهېږي بسنه پرې کوي. د پېښې شاته د پټو لاملونو په اړه خيال او فکر نه ورسره پيدا کېږي؛ خو دا ډول کسان هم په اکتسابي ډول پلټونکې حس ځواکمنولی شي.

هغه کسان چې په فطري ډول، د سوژې موندنې ښه پلټونکې ځواکمن حس نه لري؛ له مايوسۍ پرته د ځينو لارو چارو په نظر کې نيولو سره کولای شي، په خپل وجود کې د بيدارۍ او څيرکۍ روحیه په اکتسابي ډول وروزي؛ ځکه هر څه د ورځني ژوند په غېږ کې د ټولنيز ژوند له تجربو زده کېږي؛ خو بېرته هماغه تجربوې د ژوند د پرمختيا او حوساينې په موخه وکارول شي.

د رسنيز ډگر پوهان، لوستنه، کتنه او تجربه د رسنيزو سوژو موندنې لپاره د عمده سرچينو په توگه راپېژني، د يادو سرچينو سربېره (اورېدنه) هم د سوژه موندنې ښه سرچينه بللی شو، چې دې سرچينو په لمن کې وړو ځانگو ته په

پام د رسنیز ډگر نوي لوبغاړي په اسانۍ گټې وړ سوژې موندلی شي، چې یادې سرچینې په مفصله بڼه په ترتیب سره در پیژنو:

۱. کتنه

۲. اورېدنه

۳. لوستنه

۴. د کتنو، اورېدنو او لوستنو گډه پایله (تجروبه)

کتنه

انسان د لیدنې حس په مرسته د ورځني ژوند جاج اخلي؛ د ژوند په لړ کې روانې پېښې له نظره تېره وي، مغز ته یې په اړه خبر ورکوي، په مغز کې یې بڼه او بد اړخونه په ځیر تلل کېږي؛ بلاخیره د ټولنیز ژوند د روانو چارو پر وړاندې، غبرگون ته هڅېږي. که د پلتونکي خبریالی دنده در په غاړه وي په پرانستو سترگو ژوند وکړي. که غواړي د پلټنې وړ سوژې ومومي نیوکیز فکر ملتیا وکړي، ډېرځله به له غوره سوژو سره مخ شي، خو نیوکیز فکر نه لرلو/ سطحی فکر کولو له امله یې له لاسه ورکوي، که هرڅه په نیوکیزه بڼه له نظره تېرکړي ډېرې سوژې به ومومي، د دودیزو او پلتونکو خبریالانو ترمنځ هم د سطحی او نیوکیز (تنقیدی) فکر کولو تر کچې توپیر دی.

اورېدنه

د ټولنې په غیر کې په خلاصو غوږونو ژوند وکړي، که په یو غوږ څه اورئ او له بل یې باسي، هېڅ کټه نه لري. د ټولنیز ژوند په بهیر کې ورځنۍ محاورې په غوږ واوري؛ غوږ پرې وکړي او ټول اړخونه یې بڼه وسنجوي، که د ټولنې په زیان مو کومه خبره واورېده لاملونه او عاملین یې وپلټي ښايي ډېرې داسې

سوژې ترې ومومئ، چې د پلتونکې خبریالی لپاره وړ وي او سترې ټولنیزې تباهی مخه ډب کړئ شی. د ټولنې وگړي د معلوماتو څارونکي دي، ځکه هره ورځ د خپل چاپیریال اړوند حالات له نظره تېره وي او په چاڼیزه بڼه هغه ټکی تر بڼه باسئ، چې په ورځني ژوند کې یې له گڼو ستونزو سره مخ کړي یاست، که غواړئ د مخاطب د جدي غوښتنو او اړتیاوو پربنسټ ورځنی مهمې سوژې ومومئ له خلکو سره نږې پاتې شئ او له خولې یې د ژوند روانې کیسې واورئ، که غواړئ، چې د اورېدنې حس پرمټ ډېرې سوژې ومومئ، پراخه ټولنیزې اړیکې وپالئ هغه خبریالان، چې د ټولنې له وگړو سره نږدې اړیکې پالي تر ډېره له ټولنیزو چارو خبرېږي.

لوستنه

که غواړئ د پلتونکې خبریالی لپاره وړ سوژې ومومئ، بېلابېلې لیکنیز توکي ولولئ د چاپي توکو او پر لیکه خپرو شوو لیکنیزو مطالبو لوستنه وکړئ، تر ډېره د نویو سوژو په موندنه کې مرسته کوي. له عادي لیکنو او ساده خبري توکو هغه برخې غوره کړئ، چې ناڅرگند حقایق او پټ رازونه په کې نغښتي وي. د لیکنیزو مطالبو په لړ کې حاشیې ولولئ تر سترگو لوېدلو توکو ته پام وکړئ؛ ځکه ډېری کسان په حاشیوي مطالبو سر نه خوږوي، د نا اړینو توکو لوستنې ته سر وربکاره کړئ، ښایي له ورايه به اړین نه برېښي، خو ډېر مهم توکي به په کې ومومئ.

تجروبه

تېر عمر په لړ کې د کتنو، اورېدنو او لوستنو گډه پایله د ژوند تجروبه ده. په ټولنه کې د پنځه گونو خواصو په مرسته د تېر ژوند په غبر کې د حالاتو،

شرایطو، توکو، اړتیاوو، ستونزو او... د ارزونو پایلې او درک هم د ژوند تجربو په ډول ده. هر انسان د خپل عمر په لړ کې ډېرڅه له نظره تېره وي، خو بدې خاطرې یې ترې په ذهن کې پاتې کېږي، که په هماغه تېرو خاطر و فکر وکړي ډېرې وړ سوژې ترې موندلې شي. تاسې هم د پلټونکې خبریالی له روحې سره سمې سوژې د تېر ژوند له تجربو ومومئ، فکر وکړئ، چې په تېر ژوند کې مو څه ناخوالې تېرې شوي دي، هماغه ناخوالې نن ورځ بیا تر آزمایش لاندې ونیسئ بنایې اوس هم ورته ناخوالې په ټولنه کې روانې وي، هغه باید د پلټونکې خبریالی په غېږه کې وپلټل شي او مثبت بدلون ته لاره هواره کړي. (الهام، ۱۳۹۶ل)

له نېکه مرغه د پلټنې وړ موضوعاتو یا سوژو موندلو گڼې لارې موجودې دي، چې د ځینو یې په پورته ډول یادونه وشوه او نورې په لاندې ډول دي.

د رسنیو تعقیبول

یوه لار یې د بېلابېلو چاپي، غږیزو او انځوریزو رسنیو تعقیب دی په ټولیزه توگه دا یو ښه نظر دی، چې یو ځانگړی سکتور یا برخه څارئ، څو وکولای شي په دې سکتور یا ځانگه کې ځینې خاص موضوعات او ځانگړتیاوې تشخیص کړي او په دې ترتیب د غیر طبیعي موضوعاتو د پېښېدو په صورت کې ورته متوجه شي. که د یو راپور له بشپړولو وروسته تاسې سره دا فکر را پیدا شو، چې (دا ولې پېښ شوي دي)، نو په دې صورت کې امکان لري، چې د څېړنې یا پلټنې لپاره ډېر دلایل موجود وي.

د خلکو شکایتونو ته غور شی

په ټولنه کې د خلکو شکایتونو او ستونزو ته غور شی او هغه واورئ مسایل ولې هرو مرو دا ډل وي؟ آیا د هیڅ گام پورته کولو امکان نشته لکه د خلکو راتولېدو ځایونه، د کلي هټی، انټرنټي فورمونه، میلمستیا او نور، ځکه په دې ځایونو کې به تاسې داسې مسایل واورئ، چې عجیب او غریب د حیرانتیا وړ او په زړه پورې وي. (محمد عاطف، ۱۳۹۶ل)

کورنۍ، ملگري، هټیوال، گاونډیان او نور ټول خبرې کوي، ممکن د دوی له خولې داسې خبرې راووځي، چې تاسې پرې فکر کولو ته مجبور شی کېدای شي په دې فکر کولو سره تاسې د پلټونکې راپور لپاره ښه او په زړه پورې سوژې پیدا کړئ، خو توپیر نه کوي که په دې هکله معلومات لږ هم وي، خو داستاسو د خلافت ځواک دی، چې راپور ته ښکلا ورکولی شی. (نیازی، ۱۳۸۹)

په پای کې یوازې ناسم او غیرې اصولي مسایلو ته توجه مه کوئ، معمولاً د کره راپور ورکونکي چارې د هغو مسایلو په اړه، چې سم روان دي ډېرې ستونزمنې دي، د بېلگې په ډول د یو نوي استعداد په اړه څېړنه د یوې بریالۍ پروژې او یا هم د یو داسې شرکت په اړه راپور ورکول، چې د خلکو لپاره کارو بار ایجادوي او د ټولني لپاره خدمت کوي، د بریالیتوب مثبتو او ښو عناصرو او غوره بېلگو پېژندل او څېړل د لوستونکو او مخاطبینو لپاره یو ډېر ارزښتمند خدمت دی، چې خبریال یې د څېړنیز ژورنالېزم له لارې ترسره کولای شي.

خپله لیوالتیا او جذبه تعقیب کړئ

د دې اصل لپاره دوه اصلونه موجود دي، لومړي اصل ته یې مور (د ماتې پښې علایمو) نوم ورکړی دی، دا نوم مو ځکه ورکړی دی خو چې د چا پښه نه وي ماته شوې دې ته نه څیر کېږي، چې څومره نور خلک گودان دي. په عمومي توگه له حساسیت او حساس او سپدو پرته نه شو کولای موضوعات او ښکارندې (پدیدې) په سمه توگه درک کړو، په دې ترتیب اجازه ورکړئ، چې ستاسو لیوالتیا او جذبه د هغو مسایلو او سوژو په اړه را وپاروي، چې اکثره نور خلک یې په اړه فکر نه کوي او کومه ځانگړې جاذبه هم ورته نه لري. دویم اصل یا اړخ یې دا دی، چې که یوه سوژه یا موضوع تاسو نه جلبوي او یا مو نه هڅوي او یا د بدلون لپاره په تاسو کې یو ژوندی حس نه را پیدا کوي، نو په دې صورت کې دا موضوع کوم بل چا ته وسپارئ. (محمد عاطف، ۱۳۹۶ل)

له خپل دفتر څخه د باندې ووځئ او چارې په عملي توگه وڅارئ او

ویې گورئ

هڅه وکړئ چې خپل ژورنالېستيکي راپور یا سوژې ته ژوندی بڼه ورکړئ! د خبريالانو په توگه زموږ لپاره نېغ په نېغه مشاهده او کتنه تر ټولو ځواکمنه وسیله ده، چې په اختیار کې یې لرو، د دې وسیلې څخه محدوده او کمه گټه اخیستل کېږي. خبريالان باید د خپل چاپیریال او شاه او خوا د لېدو او مشاهده کولو خوي په ځان کې را پیدا کړي او خپل شاه او خوا چاپیریال په دقیقه توگه مشاهده کړي، دا کار باید د خبري او څېړنيزو راپورونو لپاره ترسره

شي، ژورنالستان معمولاً د داسې پېښو عيني شاهدان وي، چې ډېر کم خلک يې مشاهده کوي. (محمد عاطف، ۱۳۹۶ل)

ارشيف

د يو ښه پيل او اطلاعاتو راټولولو لپاره ښه ادرس هغه خبرونه دي، چې په ارشيف کې خوندي شوي دي، په ارشيف کې تاسو د اونیو، میاشتو، کلونو او اوږد مهالو پخوانیو پېښو په هکله د مهمو او مشهورو کورنیو او بهرنیو رسنیو خبرونه ترلاسه کولی شئ، خو یوازې په دې سرچینو هم بسنه مه کوئ؛ ځکه اطلاعات له اندازې هم زیات دي، دغه اطلاعات په ورځپاڼو، اونیزو، مهالنیو، میاشتنیو، مجلو، فیچرونو، اکاډمیکو مرکزونو، علمي خبري اژانسونو او کتابونو کې په شیندلي ډول شته دی.

د اطلاعاتو څارل

یو پلټونکی خبریال باید ټول هغه ورځني اطلاعات، چې د خلکو ترمنځ تبادلې کېږي عادي ونه گڼي؛ بلکې په هکله یې باید ژور فکر وکړي، ځکه دا ډېر اړین معلومات دي او کولای شي د راپور لپاره ترې نوې سوژې پیدا کړي، که د خلکو له خبرو سوژې پیدا نه شي، نو ممکن هغوی ته پورته معلومات هم ونه شئ رسولای، له همدې امله یو خبریال او ورځپاڼې لیکوال باید هیڅکله د خلکو خبرو ته په عادي سترگه ونه گوري او تل یې وڅاري.

وازو ته پام

په خبریالی کې، چې معمولاً لیدل کېږي هغو ستونزو ته نه پاملرنه ده، چې خلک ورسره لاس او گریوان دي، پوهېږئ چې خلک ستونزې لري، خو دا چې نوې نه دي، نو خبریالان هم ورته پام نه کوي، خو دا د خبریالانو

مسولیت دی، چې د خلکو ترمنځ کوم شکایتونه او ستونزې را پیدا کېږي او هغوی ترې رنج وړي، په جدې توګه تر څارنې او څېړنې (پلټنې) لاندې ونيول شي او په دې ځان پوه کېږي، چې د دې ستونزو او شکایتونو اساسي عوامل او رازونه چېرته دي. که خبريال دې ډول اوازو ته پام ونه وکړي او دا ډول مسايل ورته عادي ښکاره شي دا په حقيقت کې پلټونکي حس تر پوښتنې لاندې راولي، په دې معنا چې د پلټنې حس يې مړ شوی دی.

خبريال بايد له خپلې کوټې او له کوره راووځي يا په داسې ځای کې ژوند وکړي، چې له خلکو سره اړیکې ولري له هغو خلکو سره چې پېژني يې بايد خبرې وکړي لنډه دا چې د ټولني له هر وګړي سره ناسته پاسته ولري، ځکه په داسې حالاتو کې امکان لري، چې تاسو يو په زړه پورې پدیده ووينئ او يا کومه نوې خبره واورئ، دا وخت تاسې کولای شئ د راپور لپاره يوه ښه سوژه پيدا او تر تحقيق (پلټنې) لاندې يې ونيسئ.

رسنيزه ننداره او پاملرنه

خبرونه د پلټونکي راپور لپاره غوره سرچينه ده، ځکه هر خبر څېړنې او سپړنې ته اړتيا لري په داسې حالت کې، چې خبر هره ورځ مور له پېښو خبروي، خو په هکله يې بشپړ معلومات نه راکوي، چې دا پېښه څه ډول او ولې رامنځته شوه؟ عوامل يې څه دي؟ څوک يې تر شا لاس لري؟ دا ډول موارد ټول له مطبوعاتو نيولې تر راډيو، تلوېزيون او ټولنيزو رسنيو کې خپرېږي، خبريال بايد په پرله پسې ډول دا وڅاري، خو د راپور لپاره يوه په زړه پورې سوژه پيدا او په هکله يې خپل تحقيقات (پلټنې) پيل کړي.

د رسنیو سکړین لیکنو ته پام

په ټلوېزیونونو کې د خبرونو پر مهال په غور سره پام وکړئ، چې کولای شئ د ځان لپاره ترې یوه نوې او زړه راښکونکې سوژه پیدا کړئ. امکان لري، چې ورته خبرونه هره شېبه د پلټونکو خبریالانو لپاره ښه سوژه پیدا کړي کېدای شي په ټلوېزیون کې یوه ستره ټولنیزه او مهمه مسله په لنډو ټکو کې خپره شي، خو که پلټونکي خبریالان ورته ځیر شي، نو له دې څخه لویه او په زړه پورې سوژه جوړه وي، په کوم ډول چې خبر کې عادي ذکر راغلی وي، په پلټونکي راپور کې هسې نه راوړل کېږي، بلکې د موضوع رینښې لټول کېږي عوامل او بېلابېل اړخونه یې تر بحث لاندې نیول کېږي کېدای شي دا موضوع د خلکو له سترگو او ذهنونو لوېدلې وي، خو تاسو یې یو ځل بیا په تجربوي انداز مخاطبانو ته وړاندې کړئ.

عمومي مطالعه

مطالعه تاسو د معلوماتو د زیاتوالي سبب گرځي، کله کله یو خبریال د مطالعې له لارې هم غوره او په زړه پورې سوژې پیدا کولای شي، که خبریال وینس حس ولري کولای شي له کتاب څخه د راپور لپاره سوژه پیدا او په هکله یې پلټنې پیل کړي.

له شاوخوا خلکو سره خبرې

دا د سوژې پیدا کولو لپاره تر ټولو غوره لاره ده، له خلکو سره د خبرو له لارې کولای شو یوه غوره او په زړه پورې سوژه پیدا کړو. له شکه پرته چې خلک له ورځنیو ستونزو او پېښو خبر وي، د هرې پېښې په هکله بشپړ معلومات لري هغوی د خپل چاپیریال روانې چارې په خپلو سترگو څاري

ښه او بد ورته د لمر په خپر روښانه وي په دې ترتیب خبريال بايد د خپلو شاوخوا اوسېدونکو سره خوږې او نږدې اړیکې ولري او دا چاره د ځان لپاره د سوژې د پیدا کولو یوه وسیله وگڼي.

روانې چارې وڅاری

ممکن یو وخت داسې څه په مخه درشي، چې تاسې د ستونزې په موجودیت باوري کړي او تاسې د ځان سره په رښتیا هم د مشکلاتو د شتون احساس وکړئ فرض کړئ ستاسو د بدن کوم غړي زیان لیدلی، خو کله چې تاسو په بېره ډاکټر ته ځئ، نو گورئ چې هغه بوخت دی، اوس نو تاسو مجبوره یاست، چې انتظار وباسئ په داسې حالت کې به مو خامخا په ذهن کې پوښتنه پیداشي، چې آیا دلته په تمه پاتې کېدل یوه عادي خبره ده؟ آیا د دې روغتون پرسونل کم دی؟ آیا روغتون د بودجې د کمښت سره مخامخ دی؟ آیا خپله بودجه په سمه توگه نه شي مدیریت کولای؟ آیا دا روغتون په سمه توگه او پر خپل وخت د ناروغانو درملنه نه شي کولای؟ آیا په کلیو او نورو روغتونونو کې هم ناروغان دومره انتظار باسي؟ دا ټولې هغه پوښتنې دي، چې یو خبريال هڅه کوي، چې د روغتون ستونزو اساسي رښنې پیدا کړي په دې ترتیب هره شېبه د چارو څارنه تاسې ته د یوې ښې سوژې پیدا کولو لپاره لار پرانیزي.

مسلكي خپرونې

په دا ډول خپرونو کې ډېرې خپرونې مسلكي او ځانگړې وي، چې بېلابېلو ځانگو کې د خپرونکو او لیکوالانو خپرونې خپروي، که څه هم مسلكي خپرونې تر ډېره بریده کال - دوه کاله مخکې لیکنې خپروي، خو بیا هم د

څېړنو لپاره سوژه ترې غوره کېدای شي، ځکه ډېر څېړونکي د خپلې څېړنې په پای کې د څېړنې او مطالعې پرمهال د ورپېښو ستونزو یادونه کوي او د خپلې سوژې اړونده ډېرې نورې سوژې هم راسربېره کوي، یو شمېر داسې څېړونې هم شته، چې ډېرې لوړې او معیارې لیکنې په کې خپرېږي. په دې سربېره په یو شمېر نورو مسلکي او سوداگریزو څېړونو کې هم د رسنیو اړونده ځانگړې څېړنې موندلای شو.

مجلې یا رسالې

د رسنیو د کارپوهانو په اند پر مسلکي څېړنو سربېره په ځانگړو څېړونو، مجلو او رسالو کې هم داسې سوژې موندل کېږي، چې د مسایلو په پېژندنه او د فرضیو په جوړاوي کې گټورې تمامېږي.

څېړنیز لنډیزونه

مسلکي څېړنیز مرکزونه ډېر ځله خپل لنډیزونه خپروي، چې د بېلابېلو څانگو په اړه څېړنې په کې ترسرو کېږي، دغه لنډیزونه ډېر اړین وي او په پراخه توگه څېړنیز توکي او لیکنې په کې خپرېږي. دې ته (Research Summar یا Meta – R) ویل کېږي.

ورځني حالات

د ورځنیو ټلوېزیوني خپرونو، ورځپاڼو، له خلکو سره د خبرو اترو او عامه اړیکو له لارې له رسنیو سره اړیکې ټینګېږي، که څېړونکي وغواړي د هغوی لپاره دا ډېرې غوره سرچینې دي. د ساري په ډول دغه توکي په همغه ورځ لیکلای شي، څه ډول پیغامونه چمتو کوي؟ هغه په یو ځانگړي ډول ولې

تیاروي؟ دغو رسنيزو توکو څخه د څه اغېز تمه کېدای شي؟ د دغو پوښتنو له لارې د پلټنې لپاره ښه تصور موندلای شئ. (سهار، ۱۳۸۷ل)

ذهني خاکه

د پلټونکي خبريال ذهن تل کار کوي په جلس کې د خبرو کولو پرمهال، په الوتکه، ټکسي يا موټر کې د تلو پر وخت او په کور يا دفتر کې لنډه دا چې په ورځنيو پېښو کې هر وخت هره نقطه د هغه لاس ته ورځي، کومه خبره ورته په ډاگه کېږي او د هغه په ذهن کې ورگرځي، چې دا د پلټنې او څېړنې لپاره ښه سوژه جوړيدلای شي.

د فکر او عمل انداز

داسې مواد، معلومات، اشاره، نقطه او نور، چې د پلټونکي خبر بنسټ جوړه وي د هر ځای څخه هر وخت تر لاسه کېدلی شي، يوازې د دې خبرې اړتيا ده، چې د خبريال خواص وينې وي. پوه خبريال دوه کسانو ترمنځ خبرې اترې اوري او ورته پام کوي، چې دوی کومه داسې جمله وايي، چې د يوه ښه پلټونکي خبر بنسټ جوړولی شي. همدارنگه خبريال د سفر په دوران کې ورځپاڼې لولي، د څه شي اخیستلو يا په سرک د تللو پرمهال څه اشاري وينې، ځينې وختونه د مدير په نوم له نا معلومو ليکونو څخه ډېر گټور معلومات ترلاسه کولای شي. (احمدزی، ۱۳۸۷ل)

هغه لارې چارې چې په سوژه موندنه کې مرسته کوي

۱. له کوچنۍ مفکورې پيل وکړئ.
۲. ورځني حالت وڅارئ.
۳. ورځني خبرونه واورئ.

۴. اوازې واورئ.
۵. تېرو پلټنو ته ژوره کتنه.
۶. بې تړاوه پېښې سره وتړئ.
۷. علت او عامل وپلټئ. (الهام، ۱۳۹۶ل)

هغه موضوعات چې په څېړنيز (پلټونکي) ژورنالېزم کې شاملېږي

۱. ورځني مسایل چې په ورځني توگه يې په اړه راپور ورکول کېږي.
۲. ښکاره او افشا شوي موضوعات.
۳. له يوې واحدې سرچينې څخه اخيستل شوي مسایل او موضوعات.
۴. ناسم معلومات او موضوعات.

هغه موضوعات چې په څېړنيز (پلټونکي) ژورنالېزم کې شاملېږي

۱. څارنيز يا نظارتي مسایل او موضوعات.
۲. داسې موضوعات او مسایل چې د قانون خلاف وي.
۳. هغه موضوعات او مسایل چې چارواکي او د واک خاوندان په کې مسول گڼ کېږي.
۴. هغه موضوعات چې ستر بدلونونه د ټولني په بېلابېلو برخو کې لکه: سياسي، ټولنيز، فرهنگي، اقتصادي او داسې نورو برخو کې رامنځته کېږي. (محمد عاطف، ۱۳۹۶ل)

پايله

پلټونکې راپور لیکنې ته د کومو لارو چارو سوژې موندلای شو؟ پلټونکې راپور لیکنې ته د سوژې موندنې څخه موخه د هغو لارو چارو پېژندل دي، چې د يادې برخې خبريالان کولای شي د هغې د تعقيب څخه د پلټونکي

راپور لپاره داسې سوژې پیدا کړي، چې پخوا یې په پیدا کولو کې ستونزې درلودې یا نه پوهېدل، چې سوژې څرنگه او د کومو لارو چارو پیدا کړو، پلټونکې راپور لیکنې لپاره د سوژې غوراوی تر ټولو لومړی او مهم کار دی.

د پلټونکې راپور لیکنې لپاره سوژې په تصادفي ډول نه موندل کېږي، بلکې ډېر غور او دقت ته اړتیا لري، چې لاندې ټکو ته په پام سره خبریالان کولای شو، چې د پلټونکې راپور لپاره سوژې پیدا کړو، څنگه ځان عادت کړئ، هر چېرې چې یاست د څېړنې د سوژې موندنې فکر وکړئ! پلټونکې سوژې معمولاً د یوې وړې ایډیا له یوه څرکه رامنځته کېږي.

له نیکه مرغه د پلټنې وړ موضوعاتو یا سوژو د لیدو او ورته د پام کولو گټې لارې موجودې دي لکه، د رسنیو تعقیبول، کتنه (مشاهده)، لوستنه (مطالعه) له وړې مفکورې پیل وکړئ، ورځني حالت وڅارئ، ورځني خبرونه واورئ، اوازې واورئ، تېرو پلټنو ته ژوره کتنه وکړئ، بې تړاوه پېښې سره وتړئ او علت او عامل وپلټئ دا هغه لارې چارې دي چې مور سره د سوژو په موندنه او پیدا کولو کې مرسته کولای شي.

مناقشه

د پلټونکې راپور لیکنې لپاره د سوژې موندنې په اړه د څېړنیز ژورنالېزم (پلټونکې خبریالی) په کتابونو کې سوژې موندنې په اړه بحثونه شوي دي، چې د خبري ژانرونو لپاره سوژې موندنې لارې چارې کومې دي، خو د پلټونکې راپور لیکنې لپاره د سوژې موندل، چې د کومو لارو چارو یې یو خبریال کولای شي پیدا کړي، داسې د موندنې لږې لارې چارې د څېړنیز ژورنالېزم (پلټونکې خبریالی) په کتابونو کې پیدا کېږي او ټولې لارې چارې

یې داسې مشخصې شوي نه دي، د دې څانگې خلک ترې گټه پورته کړي، چې په دې مقاله کې تر یوه حده پلټونکې راپور لیکنې ته د سوژې موندنې ټولې هغه لارې چارې واضح شوې دي، چې کولای شي، یو پلټونکی راپورتر یا خبریال هغه تعقیب کړي او د پلټنې وړ سوژې له دې لارو چارو پیدا او کار پرې وکړي.

پایله اخیستنه

پلټونکې راپور لیکنې ته د سوژې په اړه دې مقاله کې دې پایلې ته ورسېدو هغه خبریال، چې پلټونکې راپور لیکنې په برخه کې کار کوي او یا هغه نوي خبریالان، چې د سوژې موندنې په برخه کې د گڼو ستونزو سره مخ وي او نه شي کولای چې د راپور لپار سوژه وټاکي، نو که چېرې دا دوه ډوله خبریال په ټولیزه توگه دا څلور لارې تعقیب کړي لکه د رسنیو تعقیب، پراخه مطالعه، مشاهده او د ټولنې د بېلابېلو افرادو سره پراخه اړیکې دا هغه څه دي، چې په دې مقاله کې ځای پرځای شوي دي او په همدې څلور لویو کټه گوریو کې هغه نورې لارې چارې هم ښودل شوې دي، چې په دې برخه کې ترې گټه اخیستل کېدای شي. پایله دا شوه که چېرې یو پلټونکی خبریال وغواړي د پلټنې وړ سوژه په اسانې سره پیدا کړي، نو کولای شي په دې طریقه پلټونکي راپور لپاره غوره او وړ سوژې پیدا کړي، پلټونکی راپور پرې چمتو کړي او که د یوې اغېزناکې رسنۍ له لارې نشر شي دا به په ټولنه کې د اصلاح او مثبت بدلون سبب شي.

وړاندېزونه

۱. په ټولنه کې پلټونکو خبريانو سره د پلټنې وړ سوژو په موندنه کې عام خلک او حکومت بايد مرسته وکړي.
۲. که چېرې د ژورنالېزم د برخې استادان يا پوهان پلټونکي راپور ليکنې ته د سوژې موندنې لارې چارې تر نامه لاندې علمي اثار د کتاب په بڼه تاليف يا وليکي غوره لار ده.
۳. پلټونکو خبريالانو ته په بېلابېلو دولتي او غيرې دولتي ادارو کې د پلټنې وړ سوژو په اړه معلوماتو او اطلاعاتو ته د لاسرسي اسانتاوې که برابري شي بهتره به وي.

ماخذونه

- الهام، احمد ضياء. (۱۳۹۶ل). پلټونکي خبريالي، علمي خپرندويه ټولنه.
- امينزی، معراج الدين. (۱۳۹۶ل). د څېړنې او ليکنې تگلاره - ژباړه. ليکوال خپرندويه ټولنه.
- شینواری، محمد آصف. (۱۳۹۳ل). په رسنيو کې د سوژو موندل - ژباړه. د ختيزې سيمې د ليکوالو او ژورناليستانو خپلواکه ټولنه.
- فقيرزاده، محمد عاطف. (۱۳۹۶ل). څېړنيز ژورنالېزم - ژباړه. اسد دانش مطبعه.
- روهي، محمد صديق. (۱۳۹۷ل). د څېړنې بنسټونه او ډولونه، ننگرهار: مومند خپرندويه ټولنه.

سهار، نذير احمد. (۱۳۹۶ل). رسنيزه څېړنه - ژباړه، ننگرهار مومند څېړندويه ټولنه.

نيازی، محمد اکبر. (۱۳۹۸ل). تحقيقي ژورنالېزم - ژباړه. سوله علمي، مطالعاتي، څېړنيز او څېړندوي مرکز.

وحيد احمدزی، امیرجان. (۱۳۸۷ل)، پلټونکي خبريالي. دانش څېړندويه ټولنه.

مصلح، نثار احمد. (۱۳۹۵ل). د څېړنې ميتودولوژي. يار څېړندويه ټولنه.

د سوداگريزو ادارو پر فعاليتونو باندې د کمپيوټري حساب ورکونې

سيستم اغېزې

لنډيز

د دې څېړنې اړتيا او اهميت په بانکي سکتورونو کې د کمپيوټري حسابونو د سيستمونو اغېزو تحليل دی، په دې څېړنه کې د معلوماتو ترلاسه کولو لپاره لومړني او دويمي سرچينو څخه گټه پورته شوې ده. د لومړنيو معلوماتو د راټولولو لپاره پوښتنليک ترتيب شوي و، چې د بېلابېلو میتودونو د کارونې پر اساس د څېړنې لومړني معلومات په لاس راغلي دي، لکه سروې کول، مشاهده ترسره کول، مرکه او نور چې له دې طريقو څخه کار اخيستل شوی دی. دويمي معلومات له علمي څېړنيزو مقالو، کتابونو، مشهورو ويب سايټونو، مستندو راپورونو او د حساب ورکولو له سيستمونو څخه ترلاسه شوي دي، د دې څېړنې پايلې په دې ډول لاسته راغلې دي، چې د شرکت مالکينو او د محاسبې مدير د محاسبوي معلوماتو سيستم (AIS) په کارونې پوهېده، چې د محاسبې اړوند په کې گټه پورته کېږي. د څېړنې څخه لاسته راغلو پايلو دا په ډاگه کړې ده، چې د کمپيوټري محاسبوي سيستم يو منظم چوکاټ وړاندې کوي، سيستم د مطلوبو او موخو د پوره کولو لپاره په کافي توگه پېژندنه او پاملرنه نه کوي، څېړنې دا هم په گوته کړې ده، چې په دې برخه په کافي توگه متخصصين شتون نه لري، چې نورې ستونزې په کې هم شاملې دي، په ياده برخه کې د ليوالتيا کموالی، زاړه کمپيوټرونه، اوسني

حساب ورکونکي سافټویرونو نه استعمال او کمپیوټر ذخیره کولو لپاره د مناسبو خونو نه شتون دا ټول د سیستم د بریالیتوب خنډ دي، څېړونکی له همدې امله وړاندیز کوي، چې د سازمانونو یا ادارو د معتبرو مالي راپورونو د ورکولو لپاره باید په کافي توگه نوې او عصري حساب ورکونکي سیستمونه استعمال او گټه ترې پورته کړای شي.

بنسټيزې کلیمې: سازمان، کمپیوټري محاسبوي سیستم، اغېزې، نگرهار

سریزه

په یوه شرکت یا اداره کې محاسبوي فعالیتونو اصلي موخه د سازمان د فعالیتونو په اړه د مالي معلوماتو پروسس کول او د محاسبې په ځانگړې موده کې مالي راپور وړاندې کولو ته وايي. عصري محاسبه د ایتالوي پوه Luca Pacioli لخوا رامینځته شوه، هغه دا سیستم ۵۰۰ کاله دمخه ډیزاین کړی دی، دا تخنیکي او اکاډمیک مالي سیستم د عصري محاسباتو د اصولو او قواعدو په رڼا کې ډیزاین شوی دی (Rose & Hudgins, 2008).

نوي او عصري مسلکي سیستمونه حتی د نوي محاسباتو د مقرراتو پر بنسټ ترتیب شوي دي، ټول سوداگریز بنسټونه باید د خپل مالي وضعیت معلومولو لپاره له ځانه سره نوي او عصري محاسبوي سیستمونه ولري، چې دا سیستمونه د ټولو ترلاسه شوو او مصرف شوو پیسو د مجموعې لپاره استعمالېږي، چې د مالي وضعیت په پام کې نیولو سره ټول لگښتونه او رسېدونه ترتیبېږي. د شرکت یا ادارې ټولې پیسې د خدماتو په بڼه کولو سره په مصرف رسېږي او د ځینو اجناسو په ترلاسه کولو سره شرکت یا ادارې ته پیسې لاسته راځي، چې د همدې پلور او خرڅلاو مالي راپورونه ترتیبېږي، چې د مالي راپور اصلي

موخه د شرکت یا سازمان د مالي وضعیت په اړه معلوماتو ترتیبول دي. د یوه شرکت یا سازمان په مالي وضعیت کې تغیر راتلل د گټورو مالي پرېکړو یوه برخه ده، هغه کسان، چې د دې مالي معلوماتو څخه گټه پورته کوي عبارت دي له: پانگه اچوونکي، ونډه اخیستونکي، کار کوونکي، پیروونکي او همدارنگه حکومت او له بلې خوا نور هغه شریکان، چې په مستقیم یا غیر مستقیم ډول د شرکت سره تړلي دي؛ کله چې موږ خپلو کارکوونکو ته مالي معلومات چمتو کوو، چې دا پروسه او عمل د مالي راپور ورکولو په نوم یادېږي کوم، چې د یو ثابت مالي وضعیت په اړه د مالي معلوماتو چمتو کولو او وړاندې کولو پروسې په توگه تعریف شوي دي. د شرکت یا سازمان ټول عملیاتي فعالیتونه او د بودیجې مصرف په مالي راپور ورکولو سره بشپړو مالي راپورونو ته اړتیا لري، چې په لاندې توگه ترې یادونه کولای شو (Rose & Hudgins, 2008):

۱. د ځانگړې مالي دورې په پای کې مالي راپور ورکول.
 ۲. ځانگړې مالي دورې لپاره د عایداتو راپور ورکول.
 ۳. مالي راپور کې د پیر او پلور ترمنځ د برابروالي بدلون راپور ورکول.
 ۴. په ځانگړې مالي دوره کې د نغدو پیسو د جریان راپور ورکول.
 ۵. د محاسبې اصولو سره سم مالي یادښتونو راپور ورکول.
- سربېره پر دې ځینې شرکتونه یا ادارې خپلو شریکانو یا مالیکینو لپاره ځینې نور اضافي راپورونه ترتیبوي، چې عبارت دي له:
۱. داسې یو راپور ترتیبول، ترڅو د شرکت یا ادارې رئیس په مالي برخه کې لازمي پرېکړې ترسره کړي.
 ۲. د پلټونکو لپاره راپور ترتیبول.

لکه څرنګه چې مخکې یادونه وشوه، که چېرې یو شرکت یا اداره وغواړي، چې پورتنۍ اړتیاوې ترلاسه کړي، خپل مالي ریکارډونه په لاسي ډول ځان سره ساتي لکه: (ژورنال، نغدو کتاب، ځانګړو موخو لپاره کتابونه او لیجرونه) څخه عبارت دي، چې له دې وروسته د "کتاب ساتنې" اصطلاح رانښکاره شوه، د لاسي معلوماتو د ساتلو طریقه عجیبه، چټله او انساني غلطیو ډکه وه، چې د سوداګرۍ د اندازې او وخت په تېرېدو سره د مالي معلوماتو لږ مقدار شتون درلود، کله چې سوداګري پراخه شوه د انسان اړتیاوې ورځ په ورځ ډېریدلې په ورته وخت کې د اقتصادي سوداګرۍ نړیوال کول برتري وه، چې د ډېرو دلایلو لپاره نړیوال کېدو په لور حرکت کول وه؛ له بلې خوا داسې ویل شوي دي، چې سوداګري په داخلي توګه وده کوي، چې دا ټول فعالیتونه د محاسبې طرزالعملونه ترتیبوي، په دې اساس د محاسبې د راکړې ورکړې په حجم کې د پام وړ زیاتوالی او له بلې خوا د غلطو معلوماتو په وړاندې کولو کې زیاتوالی ټول د محاسبې په پروسو کې پیچلتیا منځته راوړې ده، چې له همدې امله داسې یو سیستم اړین دی، چې وکولای شي د محاسبې ډیتا په سمه توګه پروسس او ذخیره کړي او سیستم د لوړ سرعت، قوي ذخیره کولو او ځانګړي پروسس کولو ظرفیت هم ولري. د محاسباتو سافټویرونه داسې پراګرومونه دي، چې د محاسبې عملیات په سمه او په بشپړ دقت سره پروسس کوي او ټوله ورکړل شوې ډېټا له ځان خوندي ساتي، چې په همدې اساس یادو سافټویرونو ته د محاسباتو د تحلیل او راپور ورکولو په برخه کې اجازه ورکړل شوې ده، خو ټول محاسبات په ښه ډول ترتیب کړي. (Daniel Bricklin, 1985)

که مور وگورو سوداگری ډېرې پروسې لري، ځینې ممکن پېچلې وي او ځینې ساده؛ مگر د وخت په تېرېدو سره کله، چې سوداگری وده او پرمختګ کوي، نوي پیروونکي پیدا کوي او په ورته وخت کې نوې ساحې ته داخلېږي، چې په معلوماتي ټیکنالوژۍ کې تغیرات منځته راوړي، ترڅو شرکتونه یا سازمانونه د ټولني اړتیاوې پوره کړي او ټول محاسبوي فعالیتونه په خپلو نويو رامنځته شوو سیستمونو باندې ترسره کړي، نو په دې اساس د پورتنيو ټولو پروسیجرونو، قواعدو او مقرراتو سره سم د کمپیوټري محاسباتو سافټویرونه د سوداگری پروسې په ساده کولو او یوځای کولو کې مرسته کوي او له بلې خوا د همدې سافټویرونو استعمال له شرکت یا سازمان سره مرسته کوي، چې خدمات په ارزانه او اسانه توګه خپلو مشتریانو ته وړاندې کړي او په پای کې د ټولې سوداگری مالي راپورونه ترتیب کړي. د کمپیوټري حساب ورکونې یاد سیستمونه د مالي معلوماتو په مدیریت کولو کې په زیاته کچه د استعمال وړ سافټویرونه دي. (Raymond and Bergeron, 1992)

په اوسنۍ او ټیکنالوژۍ سمباله نړۍ کې په ځانګړې توګه د سوداگری په سکتور کې اړتیا لیدل کېږي، چې د محاسبې مسلک غوره شي کوم چې باید سخت مسایل حل او مدیریت کړي. نوي شرکتونه او سازمانونه د راکړې ورکړې ثبت کول ترسره کوي او د خپلې سوداگری اړوند معلوماتو پروسې ته وده ورکوي، د دې ترڅنګ د ترتیب شوي معلومات کار کوونکو ته ګټوره پوهه وړاندې کوي او همدارنګه په ټوله پروسه کې د تضمین خدمات چمتو کوي، چې د اقتصادي فعالیتونو د ګټو ډېری موضوعات منعکس کوي.

ستونزې

د معلوماتو په سکتور کې ښه والی او پرمختګ په ځانګړې ډول د محاسبې کمپیوټري سیستم کې د دې لامل شوی، چې د ټولو شریکانو لپاره منظم، ګټور او هر اړخیزې ډیټا راپور چمتو کړي. (Frenzel, 2006)

د دې لپاره چې په سوداګرۍ کې د CAS معرفي کول او پلي کول خورا مهم دي؛ مګر له بلې خوا که موږ وګورو ځینې شرکتونه لاهم د لارښود سیستم غوره کوي او کاروي یې کوم چې لوی شمېر کتابونو او لارښودو فعالیتونو ته اړتیا لري، چې د لوی مقدار لېږد کې غلطیو سره تړاو لري، د لارښود سیستم کارولو لامل ممکن د فکتورونو پیژندل وي، لکه د CAS په اړه د متخصصو مهارتونو او زده کړې ناسم عرضه، د سیستم لوړ لګښت نصب او ساتل، د بدلون په وړاندې مقاومت، د هیک لپاره د سوداګر سړي په ذهن کې احتمالي ګواښ، د بریښنا ناکامي، د معلوماتو له لاسه ورکولو احتمال او اصلي پوښتنه دا ده، چې د اسانتیاوو چمتو کولو په راپور کې د CAS په منلو کې د بانکونو د لیوالتیا لامل به څه وي، دا او دې ته ورته نورې ستونزې د دې لامل شوې چې په دې موضوع کې څېړنه ترسره شي.

د څېړنې اهمیت

دا څېړنه به له موږ سره په لاندې مواردو کې مرسته وکړي:

- د شرکتونو او بانکونو لخوا د احتمالي فکتورونو موندلو لپاره چې په خپل مالي راپور کې د کمپیوټري محاسبې سافټویر غوره کول غواړي.

۲. د سازمان د راپور ورکولو، چمتو کولو او چمتو کولو کې د CAS اهمیت موندلو لپاره کوم چې به یقیناً د نورو شرکتونو لیوالتیا په خپلو شرکتونو کې CAS غوره کړي.

۳. د CAS کارولو اړوند احتمالي ننگونو ته اشاره کول.

تېرو لیکنو ته کتنه

د کمپیوټري محاسبې سافتویر که څه هم په ډېرو شرکتونو کې په سمه او په پراخه کچه د کارونې وړ دی، د بېلګې په ډول په آسترالیا کې yellow pages (1997) ویلي، چې په شرکتونو کې د محاسبې سیستم پرمخ وړلو لپاره ۷۵ سلنه د کمپیوټري سیستمونو څخه استفاده ترسره کېږي. په یوې سروې کې، چې د آسترالیا د کوچنۍ سوداګرۍ لخوا ترسره شوې وه، پایله یې په دې ډول لاسته راغلې، چې د محاسباتو د ترسره کولو لپاره کمپیوټري محاسبوي سیستمونه کارول شوي دي. (Burgess 1997 and Wenzler 1996)

د بانکونو په مالي راپور ورکولو کې د کمپیوټري محاسبو د ترسره کولو لپاره سافتویرونو کارول اړین دي، ترڅو په ټولو مالي برخو باندې په ښه ډول اغېز وکړي او منطقي او معقول ځوابونه د ټولو برخو لپاره ترلاسه شي، خو بانګونه په کره توګه خپل مالي راپورونه وړاندې کړي.

محاسبه

محاسبه د مالي مدیریت تر ټولو باثباته او غوره لار ده، اوسنیو او پخوانیو محاسباتو سیستم کې ډېر بدلونونه رامنځته شوي دي. دا به ډېره د حیرانتیا خبره وي چېرته چې له نن څخه یوه پېړۍ مخکې محاسبات په اوسني عصر کې ترلاسه او اندازه کړو، نو د محاسباتو له عصري سیستم څخه په استفادې

یاده چاره ترسره کولای شو او که داسې نه وي وایو چې د یاد فعالیت د ترسره کولو امکان به سخت و. (Sunder 1999)

په ساده کلمو کې محاسبه د مالي معلوماتو په سمه توګه پېژندلو، اندازه کولو، ثبت کولو، طبقه بندي کولو او خلاصه کولو طریقه ده، چې په شرایطو برابر وي، دا ممکن پیسې، انتقالات او پېښې وي، چې لږ تر لږه مالي ماهیت پوري اړوند وي (Woode & Sangster, 2008).

مالي راپور ورکول

د کمپیوټري محاسباتو سیستم باید هر وخت په دوامداره توګه وه ارزول شي، ترڅو مالي توضیحاتو اهمیت په ګوته شي، په دې توګه داسې ویل شوي دي، چې Enron او نور شرکتونه لکه، Tyco, Adelphia, WorldCom, Worldwide Crossing او Xerox په مساوي توګه پیروونکي او د محاسبې ډیټا مدیریت کوي، ترڅو د مالي علایمو ته په پام سره وکتل شي او مرسته یې ترسره شي. (Romney et al 2008)

په همدې اساس په مشخصه موده کې بهرنیو شریکانو ته د مالي معلوماتو ترتیبول او مالي راپور ورکولو په نوم پېژندل کېږي. (Greuning, 2006)

مور کولای شو د مالي راپور ورکولو ځانګړتیاوې او د هغې بېلابېلې برخې وپاندې کړو د مثال په توګه د شرکت اړوند د زیرمو په اړه د بودیجې او مالي معلوماتو په ګوته کول دي. (Rose and Hudgins, 2008)

د مالي راپور اصلي موخه د شرکت مالي برخې اړوند د معلومات چمتو کول دي، چې په اسانۍ سره د لاسرسي وړ وي. (Beaver 1978)

مالي راپورونه عموماً لاندې برخو څخه جوړ شوي دي:

۱. ثابت مالي راپورونه، چې په ځانگړي وخت کې ترتیبېږي.

۲. د نغدو پیسو د جریان راپورونه.

۳. په ځانگړې موده کې د لاسته راغلو عایداتو راپورونه.

۴. د مالي حسابونو یادښتونه. (Greuning, 2006)

د بانکونو په برخه کې عملياتي لارښود د سوداگریزو بانکونو لپاره یوه اړتیا ده، ترڅو د مرکزي بانک (د افغانستان بانک) ته د اوونۍ، میاشتنې او درې میاشتنیو عوایدو مالي راپورونه وښودل شي، دا مالي راپورونه په لاندې توگه چمتو شوي دي:

۱. په اوونۍ کې د ټولو زیرمو او د دوی د مسؤلیتونو او شتمنیو راپور.

۲. د گټې او تاوان راپورونه، چې په میاشتنۍ توگه باید وړاندې شي.

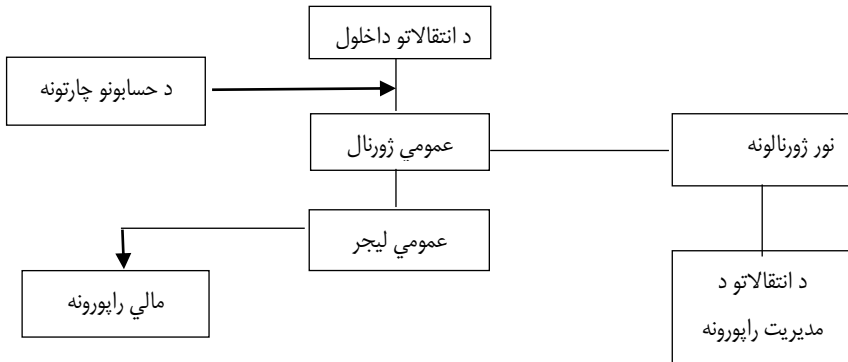
۳. د پورونو بېرته ترلاسه کول باید د ربعې په راپور کې ښکاره شي.

د محاسبې سیستمونه

شرکتونه مالي محاسبې ترسره کوي، ترڅو خپلو ټولو اړوندو برخو او کارکوونکو ته خپل مالي معلومات وړاندې کړي او د شرکت یا سازمان له ټولو مالي مسایلو خبر اوسي، له بلې خوا کله، چې د یو شرکت کاروونکی پرېکړې کوي، نو مالي محاسباتو ته په کتو سره باید تصمیمونه ونیول شي، نو په همدې اساس مالي محاسبات یوه حیاتي او مهمه وسیله گڼل شوې ده، نو ځکه ورته په سوداگرۍ کې جدي اړتیا موجوده ده، چې خپل مالي ریکارډونه د حساب ورکونې په کتابونو کې ځان سره په منظم ډول وساتي، مالي محاسبات په دوو برخو وېشل شوي دي. (Weber, 2010)

مالي محاسبوي سیستمونه یو له بل سره تړلي فکتورونه دي، چې په گډه سره ځینې ټاکل شوې موخې ترلاسه کوي دا سیستم خپلې نیمگړتیاوې او محدودیتونه لري، چې دقت، تنظیم او کنټرول ته اړتیا لري.

۱ شکل: د مالي محاسباتو د ارقامو لارښود سیستم.



که موږ د لاسي کتاب ساتنې طریقې ته وگورو، نو دا کارونه به په اسانې سره اجراء شي؛ مگر کله چې راکړه ورکړه په میلیونونو او زرگونو سره وي دا به په سیستماتیکه توگه تغیر ومومي؛ ځکه چې د ډېرو پیسو راکړه ورکړه به دا کړنلاره ستونزمنه کړي او د غلطۍ احتمال به زیات کړي، له بلې خوا کله، چې موږ غلطی کوو او د دې غلطیو موندلو لپاره له پیل څخه د غلطیو سمولو پلټنه ترسره کړو، نو زیات وخت او انرژي به مو په مصرف ورسېږي. (Grabski and Marsh, 1994)

له بلې خوا دا طریقه ځینې گټې لري، چې باید په پام کې ونیول شي، چې د ماهرو کار کوونکو په پرتله ارزانه کاري ځواک او منابعو ته اړتیا لري، یاد سیستم ځینې نیمگړتیاوې هم لري، لکه د معلوماتو بیا ځلې نه اخیستل یې ممکنه زیان دی.

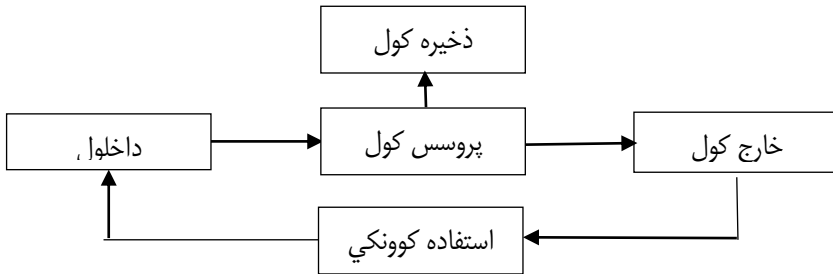
د کمپیوټري مالي حساب ورکونې سیستم

په یوه څېړنه کې چې (Nash et al (1999 له لورې ترسره شوې وه، چې په سکتورونو کې د ټیکنالوژۍ استعمال یې پرمختګ بنودلی کله چې په ټیکنالوژۍ کې تغیر رامنځته شو او د نړۍ د غوښتنو سره سم د مالي محاسباتو سیستمونه په کوچنیو، متوسطو او لویو شرکتونو کې په کمپیوټري حساب ورکونې سیستم تغیر شو، چې خپل مالي محاسباتو د ترسره کولو لپاره ځانګړي محاسبوي سافټویر کاروي، چې په انلاین یا افلاین ډول کار ترسره کوي، بازار ته د کمپیوټري محاسبوي سیستمونو معرفي کول په سیستماتیک شکل د محاسبې په ساحه کې تغیر منځ ته راوړ، په دې وروستیو کې Vitez, (2020) له لورې یوه کتابتونې څېړنه ترسره شوې وه، چې کاغذې لیجرونه، لاسي شیتونه او په لاس لیکل شوي مالي راپورونه ټول په کمپیوټر سیستمونو کې ژباړل شوي دي، چې کولای شي په چټکۍ سره انفرادي لیردونه په مالي راپورونو کې ترسره کړي. په ساده ډول داسې ویلی شو، چې کمپیوټري مالي محاسبوي غوښتنلیکونه هم د لیجرونو، ژورنالونو او لاسي مالي راپور ورکونې سره ورته دي او لاسي میتود کړنلاره تعقیبوي یا په بل عبارت د کمپیوټري مالي محاسبوي سیستم د پردې ترشا د کود کولو سیستم دی، چې پر اساس یې ټولې هغه دندې، چې ورته معرفي کېږي ترسره کولای یې شي، له دې لارې شرکتونه کولای شي په لږ وخت کې په اسانۍ سره خپل مالي راپورونه ترلاسه کړي، لکه څنګه چې د لاسي میتود پر اساس یې نه شي ترلاسه کولای، کمپیوټري مالي محاسبوي کارونه د کمپیوټر پر اساس اجراء کېږي، چې د محاسبې اصول او مفکورې دواړه سره یوځای کېږي.

محاسبوي معلوماتو سیستم د راکړې ورکړې ریکارډونه جوړوي، ډېټا پروسس او تحلیل کوي او په پای کې د اقتصادي پرېکړو د نیولو لپاره راپورونه چمتو کوي. (Gelinas et al, 2005)

د کمپیوټري مالي محاسبوي سیستم له تعریف څخه دا معلومېږي، چې د محاسبې او کمپیوټر مفاهیم سره یوځای کېږي او مالي محاسبوي سیستم پرمخ وړي، لاندې ذکر شوي برخې لري، چې په ماډل کې یې لیدلی شئ.

۲ شکل: د کمپیوټري مالي محاسبوي سیستم ماډل



د کمپیوټري محاسبوي سیستمونو اهمیت

کمپیوټري مالي محاسبوي سیستمونه په ډېرو برخو کې حیاتي او مهم سافټویر دی، چې د شرکتونو یا ادارو لپاره د وخت سپما کې اړین رول لري په همدې اساس په مالي محاسباتو کې د کمپیوټر کارول خورا مهم دي (Baren, 2010).

د CAS سافټویر لومړی اهمیت د وخت او لگښت سپما کول دي

کمپیوټري مالي محاسبوي سیستمونو سافټویر استعمال په مالي محاسباتو کې د شرکتونو وخت او لگښت ذخیره کوي، یاد سافټویر سره د CPU کارول ضروري دي، ترڅو سافټویر په ښه ډول استفاده شي. د مالي محاسبې اړوند

ډېټا په چوکاټونو کې ترتیب کېږي او سافټویر ته داخلېږي، خو په ښه ډول یې یاد سافټویر تحلیل کېږي، چې له دې سره د کار کوونکو د وخت او لگښت سپما ترسره کېږي، یاد سافټویر د ډېټا له تحلیل وروسته په ډېر ښه او دقیق شکل مالي راپور وړاندې کوي.

مالي معلومات په ښه او دقیقه توګه تنظیموي

یو شرکت ته دا وړتیا ورکوي، چې ټوله راتپوله شوې ډېټا په ښه او دقیقه توګه تنظیم کېږي، کله چې د مالي محاسبې کارکونکي سیستم ته ډېټا داخلوي، خو سیستم ته ډېټا نه وي داخله شوې، نو ډېټا د سیستم له لورې په ښه ډول نه تحلیل کېږي او د استفادې وړ نه ګرځي. د مالي محاسبې کاروونکي کولای شي هر وخت ډېټا وګوري کله چې د دوی لپاره اړینه او مهمه وي، نو د یاد سافټویر په استفادې سره د غلطیو احتمال خورا راکمېږي، کله چې د لاسي میتود پر اساس ډېټا تحلیل شوې وي او د سافټویر په واسطه هم تحلیل شوې وي، نو دواړه سره پرتله کېږي، چې د کمپیوټري محاسبوي سیستم څخه لاسته راغلې ډېټا به ښه، دقیقه او منظمه وي.

مالي معلومات په سرعت سره ذخیره کوي

د هرې سوداګرۍ پرمخ وړلو لپاره د تېر ریکارډونه او ډېټا ذخیره کول مهم دي، چې د همدې ډېټا پر اساس په ادارو کې پرېکړې نیول کېږي، نو له همدې امله کمپیوټري مالي محاسبوي سیستمونه د اوږدې مودې لپاره ډېټا له ځانه سره ذخیره کوي او له بلې خوا د دې سیستم له لارې مور کولای شو په لنډ وخت کې په دقیقه توګه خپلو معلوماتو ته لاسرسی مومو.

مالي محاسباتو وېش

د هر شرکت یا سازمان سره مرسته کوي، چې مالي معلومات په مؤثره توګه انتقال کړي، د دې سیستم له لارې مور کولای شو په اسانۍ سره بهرنیو یا داخلي شریکانو لپاره خپل مالي راپورونه ترتیب کړو او په مستقیم ډول یې وه وېشو، کمپیوټري مالي محاسبوي سیستمونه کولای شي، چې د مالي محاسبې اړوند ټوله ډېټا یو له بل سره پرتله کړي.

د کمپیوټري مالي محاسبوي سیستمونو په کارونې سره ننگونې

د کمپیوټري مالي محاسبوي سیستمونه ډېرې ګټې لري، خو ورسره د یاد سافتویر استفاده کول ځینې ننگونې هم لري، چې د یاد سیستم استفاده کونکي په بازار کې په کم ډول پیدا کېږي. (Proudlock et al. 1999; Head 2000; Burgess 1997)

Waterfield and Ramsing (1998) د کمپیوټري مالي محاسبې سیستم د کارونې لپاره یو دلیل وړاندې کړ چې ټول شرکتونه یا سازمانونه یو ډول معلوماتي سیستم لري له همدې امله د ټولو شرکتونو یا سازمانونو لپاره اړینه ده، چې خپل معلوماتي سیستم ولري، ترڅو خپلې منابع په مؤثره توګه مدیریت کړي. هغه شرکتونه چې غوره معلوماتي سیستم لري سیالي ګټونکي دي، په لنډه توګه ویلې شو هغه شرکتونه، چې کمپیوټري مالي محاسبوي سیستمونه استفاده کوي سیالي ګټونکي دي.

Raymond and Bergeron (1992) له لورې ترسره شوې څېړنې ښودلې ده، چې د کمپیوټرونو کم لګښت او د کارکوونکو دوستانه اړیکو دا ممکنه کړې ده، چې په ادارو کې د مالي محاسباتو د تنظیم لپاره د کمپیوټري مالي

محاسبوي سیستم استفاده کول ډېر مهم دي، چې د ادارو له گټو سره تړاو لري.

د McMaho et al (1991) او همکار یې Gorton (1999) په خپلو څېړنو کې ښودلې، چې د مالي مدیریت لپاره د محاسبوي سافټویر کارول مهم او اړین دي. له بلې خوا داسې په لاس راغلي چې د "پرېکړو کولو لپاره د مالي مدیریت سیستمونو باندې پوهېدل اړین دي" په لنډه توگه داسې ویلی شو، چې کمپیوټري مالي محاسبوي سیستم کارونه د مالي محاسباتو دقیق والی، ثابت والی او پر وخت معلومات وړاندې کوي. (Kimunya et al., 1999).

د مالي محاسبې سافټویر استفاده کول

Ken. M. Bore (1993) او ملگرو یې استدلال کړی، چې د یو شرکت یا سازمان لپاره د مالي محاسبې سافټویر استفاده کول ډېر مهم دي؛ ځکه چې د مالي محاسبې د ترسره کولو لپاره نامناسب سافټویر انتخاب نه شي، چې دا به د سوداگری لگښت لوړ کړي او د سوداگری د ناکامېدو سبب به وگرځي.

داسې ارزونه باید ترتیب شي، چې د سافټویر استفاده کول په کې ترسره شي او وښودل شي، چې په سافټویر کې په ښه او دقیقه توگه فعالیت ترسره کېږي او که کوم مشکل لري، ترڅو مالي محاسباتو په برخه کې د قناعت وړ راپورونه ترتیب شي.

د کمپیوټري سافټویر غوره کولو چلند

John (2002) د څېړنې پر اساس "د مالي محاسبې مدیریت او ډېټا اداره کولو او ساتلو لپاره د کمپیوټري سافټویر غوره کول اړین دي، ترڅو د مالي برخې اړوند ټوله ډېټا په ښه ډول وساتل شي. له بلې خوا کمپیوټري سافټویر

یوه عمومي اصطلاح ده، چې د محاسبینو لخوا د برنامو لپاره کارول کېږي، په سازمان یا اداره کې د مالي محاسبې سیستم کارول پرته له سافټویر او هارډویر فعالیت نه شي ترسره کولای.

د کمپیوټري مالي محاسبوي سیستمونو کڅوړي چې په مالي محاسباتو کې کارول کېږي

QuickBooks: مالي محاسباتو د ترسره کولو یو سافټویر دی، چې د intuit لخوا ډیزاین او تاسیس شوی دی، دا په عمومي توګه د منځینې کچې سوداګرۍ لپاره ډیزاین شوی، چې په ټوله نړۍ کې کارول کېږي. دا په حقیقت کې په ۱۹۸۳ کال کې د Scott Cook او Tom Proulx لخوا تاسیس شوی، چې انفرادي مالي مدیریت کولو لپاره ترتیب شوي، د Quicken سافټویر په لومړي پړاو کې د دوه ګوني داخلیدونکي سیستم سره کار نه کاوه، د څو کلونو وروسته دا اپلیکیشن ښه شو او کوچنیو سوداګریو په منځ کې مشهور شو او شاوخوا ۸۵ سلنه کارول کېده.

Peachtree (Sage 50): دا د Sage ګروپ لخوا رامینځته شوی او د مالي محاسبې او معاشاتو د ترتیب کولو سافټویر دی، په ځانګړي توګه په کوچنیو او متوسطه شرکتونو او ادارو کې استفاده کېدونکی دی، یاد سافټویر په حقیقت کې د انګلستان او ایرلنډ هېوادونو څخه راغلی، د دې سافټویر ایرلنډي نسخې باندې ۵۰ لیبیل لیکل شوي دا په دې معنی چې که په یو شرکت یا اداره کې ۵۰ کار کوونکي شتون ولري دا سافټویر د دوی د مالي معلوماتو مدیریت لپاره مناسب دی، په انګلستان او آیرلینډ کې ټول مالي حسابونه او معاشونه د منابع بشري څانګې له لورې چمتو کېږي، د دې

سافتویر د متحده ایالاتو نسخه د Peachtree/Sage50 په نوم یادېږي او په ۲۰۱۳ کال کې دا د سیچ 50 لیل ډوله سافتویر سره یوځای شوې ده.

د مفهوم چوکاټ

په تشریحي احصایه کې د ارقامو ځانګړتیاوې یا توضیحي اړخ به روښانه شي، لکه د راټولې شوې ډېټا اعظمي ارزښت، لږ تر لږه ارزښت، معنی او معیاري انحراف به روښانه شي، سربېره پر دې د ارتباط میتريکس او د متغیرونو ترمنځ اړیکه به مطالعه شي په داسې حال کې، چې د ریګریشن ټیسټ تحلیل به په خپلواک متغیر باندې ترسره شي لاندې ذکر شوې معادله د اوسنۍ څېړنې د راجع کولو ماډل ښيي.

$$Y \text{ } OP\{ = a + b1)CAS(+ e$$

چېرته چې:

OP = سازماني فعالیت

CAS = د کمپیوټري مالي محاسبې سیستم

E = د تېروتنې ثابت

د څېړنې میتودولوژي

د څېړنې لومړني معلومات په موضوع او د نفوسو اندازې پورې اړه لري، چې د ترتیب شوو پوښتنلیکونو پر اساس راټول شوي دي، چې دا د معلوماتو راټولولو لپاره تر ټولو ممکنه وسیله ګڼل کېدله، تر ټولو عام تخنیک چې په ډېرو څېړنو کې کارول شوی و اداري پوښتنلیکونه ول، چې له اړوندو ځواب ویونکو څخه راټول شوي دي.

تشریحي فریکونسي

احصایوي تحلیل بنودلې ده، چې معلومات د ۱۹۳ ځواب ویونکو یا ټاکل شوې نمونې څخه راټول شوي دي، ټولو ذکر شوو ځواب ویونکو د پوښتنلیک شخصي پوښتنو برخه په بشپړه توګه ځواب کړې، د پوښتنلیک په شخصي برخه کې جنسیت، مدني حالت، عمر، زده کړه، تجربه او د ځواب ویونکو معاش اړوند پوښتنې ځای پر ځای شوې وې.

۱ جدول: جنسیت

Gender

	Frequency	Percent	Valid Percent	Cumulative Percent
Valid Male	185	95.9	95.9	95.9
Female	8	4.1	4.1	100.0
Total	193	100.0	100.0	

لکه څنګه، چې جنسیت یوه مهمه پوښتنه وه، چې باید د څېړنې ځواب ویونکو له لورې روښانه شي، د پورته جدول سره دا په ګوته شوې، چې د ټولو ځواب ورکوونکو ۹۵.۹ سلنه نارینه او پاتې ۴.۱ سلنه ښځینه وې.

۲ جدول: مدني حالت

Marital Status

	Frequency	Percent	Valid Percent	Cumulative Percent
Valid Single	52	26.9	26.9	26.9
Married	141	73.1	73.1	100.0
Total	193	100.0	100.0	

د مدني حالت پر بنسټ په انسانانو کې دوه لویې طبقې شتون لري، د ځواب ویونکو د شخصي معلوماتو پر اساس، چې د ځواب ویونکو ۲۶.۹ سلنه مجرد

او پاتې ۷۳.۱ سلنه ځواب ویونکي واده شوي دي، د راټولې شوې ډېټا څخه دا معلومېږي، چې په یاده څېړنه کې زیات ځواب ویونکي واده شوي دي.

۳ جدول: عمر

Age

	Frequency	Percent	Valid Percent	Cumulative Percent
Valid 20-30 Years	66	34.2	34.2	34.2
31-40 Years	67	34.7	34.7	68.9
41-50 Years	58	30.1	30.1	99.0
51 + Years	2	1.0	1.0	100.0
Total	193	100.0	100.0	

د نمونې اخیستنې پر اساس د عمر له مخې د ځواب ویونکو ۳۴.۲ سلنه د ۲۰-۳۰ کلونو ترمنځ، ۳۴.۷ سلنه د ۳۱-۴۰ کلونو ترمنځ، ۳۰.۱ سلنه د ۴۱-۵۰ کلونو ترمنځ په داسې حال کې، چې پاتې ۱ سلنه یې د ۵۱ کلونو څخه ډېر عمر درلود په یاده څېړنه کې برخه اخیسته وه.

۴ جدول: تحصیل درجه

Qualification

	Frequency	Percent	Valid Percent	Cumulative Percent
Valid 12th Graduated	71	36.8	36.8	36.8
Bachelor	105	54.4	54.4	91.2
Master	17	8.8	8.8	100.0
Total	193	100.0	100.0	

پورته لاسته راغلي جدول څخه واضح ښکاري، چې د ځواب ویونکو په تحصیلي کچه باندې تمرکز کېږي د لاسته راغلي احصایي له مخې د ځواب ورکوونکو ۳۶.۸ سلنه د ۱۲ څخه فارغ، ۵۴.۴ سلنه یې لیسانس او پاتې ۸.۸ سلنه یې ماسټري کچه پورې تحصیل درلود.

۵ جدول: کارې تجربه

		Experience			
		Frequency	Percent	Valid Percent	Cumulative Percent
Valid	Less than 3 Years	32	16.6	16.6	16.6
	3-Less than 5 Years	17	8.8	8.8	25.4
	5-Less than 7 Years	93	48.2	48.2	73.6
	7 + Years	51	26.4	26.4	100.0
	Total	193	100.0	100.0	

د ځواب ورکونکو تجربه هم په ترسره شوې څېړنه کې د بحث مهم ټکی گڼل شوی دی، د ځواب ورکونکو د تجربو په اړه د راټولو شوو معلوماتو له مخې دا بنسودل شوي، چې ۱۶.۶ سلنه د ۰-۳ کلونو ترمنځ، ۸.۸ سلنه د ۳-۵ کلونو ترمنځ، ۴۸.۲ سلنه د ۵-۷ کلونو ترمنځ او پاتې ۲۶.۴ سلنه د ۵-۷ کلونو ترمنځ تجربه درلوده.

۶ جدول: معاش

		Salary			
		Frequency	Percent	Valid Percent	Cumulative Percent
Valid	Less than 25000 Afn	62	32.1	32.1	32.1
	25001-40000 Afn	61	31.6	31.6	63.7
	40001-55000 Afn	60	31.1	31.1	94.8
	55001 + Afn	10	5.2	5.2	100.0
Total	193	100.0	100.0		

په یاده څېړنه کې د ځواب ورکونکو د معاشونو سلسله په لاندې ډول ده: د ۲۵۰۰۰ افغانیو څخه کم معاش ۳۲.۱ سلنه، ۲۵۰۰۱-۴۰۰۰۰ افغانیو ترمنځ معاش ۳۱.۶ سلنه، ۴۰۰۰۱-۵۵۰۰۰ افغانیو ترمنځ معاش او پاتې ۵۲ سلنه د ځواب ویونکو څخه د ۵۵۰۰۱ څخه لوړ معاشونه درلود، چې په یاده څېړنه کې یې برخه اخیستې وه.

تشریحي احصایه

۷ جدول: په څېړنه کې تشریحي احصایه

Correlations

		Computerized _Accounting_ System	Organizational _Performance
Computerized_ Accounting_ System	Pearson Correlation	1	.736**
	Sig. (2-tailed)		.000
	N	193	193
Organizational_ Performance	Pearson Correlation	.736**	1
	Sig. (2-tailed)	.000	
	N	193	193

**. Correlation is significant at the 0.01 level (2-tailed).

د توضیحي احصایې جدول څخه په ښکاره توګه څرګندېږي، چې د مشاهداتو شمېر تر ټولو کم ارزښت، اعظمي ارزښت، اوسط او د ډېټا معیاري انحراف دی، په جدول کې ورکړل شوي ډېټا ښودلې ده، چې د ترسره شوي څېړنې ځواب ویونکي د اړوندو سازمانونو یا ادارو ۹۳ سلنه کار کوونکي ول. د کمپیوټري مالي محاسبې سیستم په اړه د راټولو شوو معلوماتو لږ تر لږه ارزښت ۴۶.۳۶ سلنه او سازمانی فعالیت ۳۸.۴۶ سلنه دی، په داسې حال کې، چې د کمپیوټري مالي محاسبې سیستم اعظمي ارزښت ۴۶.۹۳ سلنه او د سازمانی فعالیت ارزښت ۸۹.۲۳ سلنه دی، سربېره پر دې د کمپیوټري مالي محاسبې سیستم اوسط ۷۲.۲۸ سلنه دی او سازمانی فعالیت ۷۱.۵۳ سلنه دی، چې د دې خپلواک متغیر معیاري انحراف ۱۵.۹۳ سلنه دی او انحصاري متغیر ۱۶.۲۲ سلنه دی.

د ارتباط میتريکس ماډل

۸ جدول: د څېړنې ارتباطي میتريکس ماډل تحلیل

Descriptive Statistics

	N	Minimum	Maximum	Mean	Std. Deviation
Computerized_Accounting_System	193	46.36	93.64	72.2893	15.92644
Organizational_Performance	193	38.46	89.23	71.5331	16.21993
Valid N (listwise)	193				

په یاده څېړنه کې ارتباطي میتريکس د متغیرونو ترمنځ د اړیکو بنودلو لپاره استفاده شوی دی، د ارتباطي میتريکس پایله د (-۱ او +۱) ترمنځ ده، که چېرې ارتباطي پایله صفر شي دا په دې مانا ده، چې د څېړنې ماډل او د متغیر ترمنځ هیڅ اړیکه شتون نه لري، که پایله له صفر څخه زیاته وي دا د متغیر ترمنځ مثبت اړیکه منعکس کوي، په داسې حال کې چې د صفر څخه پایله ټیټه شوه د متغیرونو ترمنځ د منفي اړیکو په توګه په پام کې نیول کېږي.

د څېړنې له لاسته راغلي تحلیل څخه دا معلومېږي، چې د کمپیوټري مالي محاسبې سیستم او سازماني فعالیت ترمنځ قوي مثبت (۰.۶۳ سلنه) یا (۰.۷۳۶/۱) اړیکه شتون لري، چې د ترسره شوې څېړنې ماډل د ۰.۰۱ یا ۹۹ سلنه باندې د باور وړ دی.

د ریکریشن ماډل

۹ جدول: د څېړنې ریکریشن ماډل تحلیل

Model Summary

Mode	R	R Square	Adjusted R Square	Std. Error of the Estimate
1	.736 ^a	.541	.539	11.01443

a. Predictors: (Constant), Computerized_Accounting_System

د پورته ماډل لنډیز اصلي تمرکز د Square-R د ارزښت له مخې د ریگریشن ماډل تشریحي ارزښت دی، د ماډل په ناخپلواک متغیر باندې نور متغیرونه اغیز کوي. اوس د Square-R ورکړل شوي ارزښت څخه دا څرگندېږي، چې د دې ریگریشن ماډل تشریحي ارزښت 1/0.541 یا 54.1 دی، دا په دې مانا ده، چې سازماني فعالیت 54.1 سلنه د کمپیوټري مالي محاسبې سیستم پر اساس تشریح شوی دی، په داسې حال کې، چې پاتې 45.9 سلنه په سازماني فعالیت باندې د نورو متغیرونو اغیز گڼل شوی دی.

Square-R د ځانگړو او راټولو شوو معلوماتو سره د ریگریشن ماډل تشریحي ارزښت ښودلو لپاره کارول کېږي، دا ارزښت تل د ماډل لنډیز R-Square څخه ښکته ذکر کېږي، د Square-R د 100 سلنه څخه 1/0.539 یا (53.9 سلنه) دی، دا په دې مانا، چې د راټولو شوو معلوماتو او د څېړنې ځانگړي ماډل له مخې ناخپلواک متغیر 53.9 سلنه د کمپیوټري مالي محاسبوي سیستم لخوا تشریح شوی دی او پاتې 46.1 سلنه د سازماني فعالیت په اړه د نورو فکتورونو اغیزې دي.

۱۰ جدول: د څېړنې ANOVA ماډل تحلیل

ANOVA^b

Model		Sum of Squares	df	Mean Square	F	Sig.
1	Regression	27340.884	1	27340.884	225.366	.000 ^a
	Residual	23171.863	191	121.318		
	Total	50512.547	192			

a. Predictors: (Constant), Computerized_Accounting_System

b. Dependent Variable: Organizational_Performance

د ANOVA په جدول کې د "F" ارزښت دا ښودلې ده، چې یو مناسب پرمختللی ماډل دی؛ ځکه چې د "F" ارزښت د "4" څخه زیات دی او ماډل

د 0.01 کچې یا 99 سلنه د باور وړ دی، په دې جدول کې دواړه ارزښتونه دا بنیې چې کوم ماډل مناسب دی.

۱۱ جدول: په څېړنه کې ثابتوالي ماډل تحلیل

Coefficients^a

Model		Unstandardized Coefficients		Standardized Coefficients	t	Sig.
		B	Std. Error	Beta		
1	(Constant)	17.369	3.694		4.702	.000
	Computerized_Accounting_System	.749	.050	.736	15.012	.000

a. Dependent Variable: Organizational_Performance

"B" ارزښت په خپلواک متغیر کې د بدلون له امله انحصاري متغیر کې د تغیر ښودلو لپاره استفاده کېږي او د "t" ارزښت د فرضیې ازموینې پورې اړه لري، نو په داسې حال کې چې د "t" ارزښت د (-2 او +2) حد څخه بهر راځي.

د "B" ارزښت ښودلې ده، که چېرې د کمپیوټري مالي محاسبې سیستم یو واحد (۱٪ سلنه) تغیر وکړي دا به په سازمانی فعالیت کې 0.749 سلنه بدلون رامنځته کړي.

مناقشه

د دې څېړنې د حسابدارۍ اصلي هدف د مالي معلوماتو پروسس او دقیق مالي راپورونو جوړول دي، دا سیستم د فرولوکا پاچولي له پخواني سیستم څخه وده کړې او اوسنۍ حسابدارۍ اصول پرې تکیه لري. کمپیوټري حسابدارۍ سیستمونه د مالي معلوماتو پروسس او ذخیره په ګړندی او مؤثره توګه ترسره کوي، چې دې سره د کاروباري فعالیتونو سمون او د مالي راپور ورکولو کیفیت ښه شوی دی.

پایله اخیستنه

خرنګه چې نړۍ او د بازار تقاضا په چټکۍ سره د بدلون په حالت کې ده، چې شرکتونه به په ټیټو کټګوریو کې پاتې شي، پرته له دې چې بانګي سکتورونو کې ورته حالتونه موجود وي، دوی مکلف دي، چې خپل سیستمونه د وخت او بازار اړتیاوو سره سم برابر کړي، یو له دې مهمو فکتورونو څخه د مالي محاسباتو سیستم کمپیوټري کول دي، ترڅو د یوې ادارې مالي تنظیموي فعالیتونه ژر تر ژره لوړ شي، چې له همدې امله د اوسنۍ څېړنې موخه په ننگرهار ولایت کې د بانکدارۍ په سکتور کې اداري فعالیتونو باندې د کمپیوټري حساب ورکونې سیستم اغېزو څېړل دي، په څېړنه کې دوه ډوله معلومات کارول شوي دي، لومړني معلومات د پوښتلیک په واسطه راټول او دویمي معلومات د موجوده ترسره شوو څېړنو څخه په لاس راغلي دي. د څېړنې د ارتباطي میټرکس څخه په واضح توګه څرګندېږي، چې د کمپیوټري مالي محاسبوي سیستم او سازمانی فعالیت ترمنځ قوي مثبت (0.736) اړیکه شتون لري، سربېره پر دې چې د ریګریشن تحلیل دا بنودلې ده، که چېرې 1 سلنه کمپیوټري مالي محاسبوي سیستم ته ورکړل شي، نو 0.749 سلنه بدلون به په سازمانی فعالیتونو کې ښکاره شي.

وړاندیزونه

1. څېړونکو ته سپارښتنه کېږي، چې ورته مسله د نورو ولایتونو او د هېواد په کچه د بانکدارۍ سکتور کې وڅېړي.
2. محصلین او څېړونکي دې ورته مسله په نورو سازمانونو کې مطالعه کړي.

۳. نورو ته سپارښتنه کېږي، چې د معلوماتو راټولولو مختلف میتودولوژي او وسیلو سره ورته مسله مطالعه کړي.

۴. هغه ادارې چې محاسبې په برخه کې خلک روزي باید د راتلونکو غوښتنو د پوره کولو لپاره د محاسبې سافټویر په خپل نصاب کې شامل کړي.

اخځلیکونه

1. ABS (Australian Bureau of Statistics), (2000), Catalogue Business Use of Information Technology, Australia. 8129.0 .Commonwealth of Australia
2. Information Technology in Small Business ,1998 ,Burgess, S in Australia: A summary of Recent Studies, Paper presented to Available] .18-the USASBE Conference, Florida; January 15 [a.edu/Research/1998/USASBEhttp://www.sbaer.uc online on
3. List of Accounting Software Companies ,2020 Finance online of 2020 ,viewed 25th March 2020 [-software-accounting-https://www.financesonline.com/list-companies/#:~:text=1%20FreshBooks.%20%20Zoho.%20%20Intuit.%20%20Tipalti.,Xero.%20%20Sage.%2010%20Brigh0.<ems%20pearl.%20More%20it](https://www.financesonline.com/list-companies/#:~:text=1%20FreshBooks.%20%20Zoho.%20%20Intuit.%20%20Tipalti.,Xero.%20%20Sage.%2010%20Brigh0.<ems%20pearl.%20More%20it)
4. Gelinas, U., Sutton S., and Hunton, J., (2005) Acquiring, Developing and Implementing Accounting Information System, Western Education College, -th Ed.: Thomson South6 Cincinnati .
5. Greuning, H., V. (2006): International Financial Reporting Standards; A practical guide, 4th ed. The World Bank .
6. ohn. (2002): Auditing and Investigation; 1st Edition, New J ,York; Ronal Press Company Nash, J., Heagy, C., and Courtney, H (1999): The design, selection, and implementation

ation systems: Dame Publication Inc., of accounting inform
Houston .

7. Proudlock, M., Phelps, B., and Gamble, P., (1999), “IT Adoption Strategies: Best Practice Guidelines for Professional SMEs,” Journal of Small Business and Enterprise Development, 252-240 ,(3)6.

8. M., and Steinbart, P., (2009), Computer Fraud and ,Romney Abuse, Fraudulent Financial Reporting; Accounting Information Systems, 11th ed. Pg 28, 168, Pearson Education, Inc., New Jersey .

9. ose, P., and Hudgins, S., (2008) Bank Management and R
th Ed7 ;financial services .

10. Sunder, S. (1999). Accounting: Continuity and Transition,
Yale University .

11. Waterfield, C., & Ramsing, N., (1998). Management Information Systems for Microfinance Institutions: A Handbook Group Copyright 1998, CGAP/World Bank. The Consultative to Assist the Poorest, Printed in the United States of America

,Grabski12. S., and Marsh, J. (1994), “Integrating Accounting -and Manufacturing Information Systems; an ABC and REA 80-based approach”, Journal of Information Systems: pp 61 .

13. r, M., (2010), Manual Accounting versus Webe Computerized Accounting; available on
http://www.experience.com/alumnus/article?channel_id=accounting_in&article_id=article_1173385201144 Accessed: 2020./10/15

14. Wenzler, R., 1996 “Strategic information in small businesses” Master’s Thesis, Department of Information .Systems, Victoria University of Technology

15. Business Accounting; :8Woode, F., and Sangster, A. (200 the Accounting Equation and Balance Sheet, 11th ed., .Pearson Education, Harlow

د غیر دولتي مؤسساتو پر اداري فعالیتونو باندې د پوهې مدیریت

اغېزې

لنډيز

دا څېړنه پر اداري فعالیتونو باندې د پوهې مدیریت کولو د اغېزو مطالعه ده، په دې څېړنه کې له لومړنیو معلومات څخه گټه پورته شوې ده، چې د ننگرهار ولایت د بېلابېلو غیر دولتي مؤسساتو له کار کوونکو څخه ترلاسه شوې وه.

دا څېړنه د نمونې اخیستنې پر بنسټ ترسره شوې، چې د څېړنې له ټاکل شوو معلوماتو څخه معلومات راټوله شوې وه، نمونه د نفوس یوه فرعي برخه ده کومه، چې د اصلي نفوس څخه استازیتوب کوي، په دې څېړنه کې احتمالي نمونې او ساده تصادفي نمونې غوره کړای شوي دي په همدې اساس ۳۰ سلنه نفوس د دې څېړنې د ترسره کولو او معلوماتو تحلیل لپاره د نمونې په توگه ټاکل شوي ول. د یادې څېړنې مجموعي اندازه ۱۸۰ تنه کار کوونکي دي، چې د ننگرهار ولایت په غیر دولتي مؤسساتو کې یې دندې درلودې، چې یاده ټاکل شوې نمونه د مدیریت او تطبیق وړ اندازه وه. د څېړنې ډېټا د راټولولو لپاره له پوښتنلیک څخه گټه اخیستل شوې او راټول شوي معلومات تحلیل شوي دي، د معلوماتو راټولولو دا میتود لږ وخت او کمو اقتصادي سرچینو ته اړتیا درلوده، په یاده څېړنه کې د پوهې مدیریت لپاره د ریگریشن کوفیشینټ ارزښت 0.036 و، دا په دې معنی که چېرې د پوهې مدیریت کې د یو واحد په اندازه زیاتوالی راشي سازمانی فعالیت به 0.036 اندازه

زیات شي، د P Value ارزښت له 0.5 څخه کم دی چې د پام وړ دی، د یادې څېړنې موندنې د Walumbwa, & Weber, 2009; Chan & Brief, 2005; Hackman & Wageman, 2005; Vroom & Jago, 2010; 2005 سره یو مشابهت لري، د څېړنې پاتې نور ټول متغیرونه به په سازمانی فعالیتونو باندې د پام وړ مثبت اغېزې ولري.

بنسټيزې کلمې: د پوهې مدیریت، سازمانی فعالیت، تجربوي څېړنه.

سریزه

د معلوماتو مدیریت کول د بازار موندنې شرکتونو لپاره گټه گڼل شوې ده، (Ton 2011) په خپله څېړنه کې ذکر کړي دي، چې معلوماتو ساتنې باندې باید ټینگار وشي، ترڅو هر شرکت خپل معلومات له ځانه سره وساتي، د (Rajendra and Kumar 2012) په خپله ترسره شوې څېړنه کې ویلي دي، چې د معلوماتو ساتل د یو شرکت د پوهې مدیریت پورې اړه لري، څو د خپلو تېرو ترسره شوو پروژو په اړه معلومات وړاندې کړي او د ننگونو او ستونزو په حل کولو کې د زیانونو مخه ونیسي. له همدې امله د ساختمانی پروژو په چارو کې د ستونزو د راکمېدو اهمیت دې ته منسوب شوی دی، د شرکتونو یا ادارو د منابعو د معلوماتو له مخې قوانین پلي کېږي د (Wernerfeld 1984) په وینا د غوره فعالیتونو منابع د ځانگړو سرچینو ملکیت او تخصیص په گوته کوي، چې پېژندل یې ستونزمن کار دی. د (Prosarnafench 2003) په وینا دا په څرگنده توگه ښودل شوي ده، چې شرکتونه او ادارې کولای شي د سازمانونو لپاره توپيرونه رامنځته کړي، ترڅو

خپلې سیالۍ ته دوام ورکوي، مهمه برخه چاپیریال دی، چې په هغه کې سازمان یا یوه اداره خپل فعالیتونه ترسره کوي.

د پلټنې شرکتونه یا ادارې د داخلي او بهرنیو چاپیریالي عواملو له لورې اغیزمن کېږي، لکه سازمانی تغیرات، ټولنیز تغیرات، کلتور، تخنیکي تغیرات، اقتصادي ستونزې، سیستمونه، جوړښتونه او ناکافي منابع دي، چې یوه اداره ترې اغیزمنه کېږي. د پلټنې شرکتونه د معلوماتو په مدیریت کولو کې ښکیل دي؛ ځکه چې پلټنه د دندې موثریت په ښه والي کې رول لري (Wing, Yi, Jing, Lin, and Leung, 2012).

د لټون شرکتونو کې پوهه او موثریت زیاتېږي دوی باید معلومات راټول، شریک او وه یې کاروي، ترڅو خپله اداره یا شرکت گټور کړي، د سازمانونو نوې ستراتیژیکه اړتیا په تدریجي معلوماتو گڼل شوې ده، د (Ausa 2002) اړوند د کاري چاپیریال بدلول د برابره ساتنې لپاره لاره هواره وي. تغیرېدونکی سوداگریز چاپیریال سره مطابقت د نوې ستراتیژۍ لپاره اړین او مهم دي له همدې امله په دې څېړنه کې هڅه شوې ده، چې په افغانستان کې د ټولو ټاکل شوو څېړنیزو شرکتونو د فعالیتونو د پوهې مدیریت اغېز وگوري، د نوې پوهې، وړتیاو ارزولو او معلوماتو راټولولو لپاره یو چوکاټ ترتیب شوی دی، چې دا د پوهې څخه سرچینه اخلي او تطبیق کېږي (Greno, Tim, Reich, Vladva & Weber, 2016). معلومات د عایداتو یوه مهمه برخه ده او کیدای شي د گټې د سیالۍ یواځینې منبع وي (Ontario and Grissel, 2017).

نن ورځې سوداگریزو برخو کې د سازمانی فعالیتونو د موثریت لوړولو لپاره د اقتصاد علم غوره شوی دی، دا د یو سازمان یا ادارې مسؤلیت دی،

چې د شرکت دننه او بهر سیالی کولو لپاره معلومات مدیریت کړي. (Tseng & Lee, 2014) په سازمانونو او ادارو کې د معلوماتو مدیریت د یوې ټاکلې پروسې له لارې د معلوماتو اداره کول دي (Wang, Tan, Li and Wang, 2015).

(Buta, Kori and Cineman, 2014) په وینا په ټولنه کې به ټولې هغه ټولنې شاملې وي، چې پکې بشري پرمختګ او حکومتداري ترسره کېږي په هرصورت د معلوماتو مدیریت کولو لپاره بریالي فعالیتونه تطبیق کېږي (Sun, Kiano, and Aqeedah, 2016, Haysig).

که څه هم ځینې فکري وړتیاوې انتقالېږي، دا لیدل شوي دي، چې پوهه د کار، ځمکې او پانګې په څېر د منابعو په تدریجي تولید کې تر ټولو مهمه مسئله ګرځېدلې ده (Wang, Tan, Li and Wang 2015).

په پایله کې د مدیریت یو مهم موخه دا هم دی، چې د معلوماتو مدیریت پورې اړوند د معلوماتو منلو، یو ځای کولو او کارولو پورې اړوندو پروسو ته وده ورکول دي. معلوماتي ټکنالوژۍ پرمختګ او د نوو اختراعاتو راڅرګندېدل سازمانونه او ادارې سیالی ته چمتو کوي او دا سازمانونه په اقتصادي برخه کې تغیرات رامینځته کوي. له بلې خوا په ناکافي توګه د نه منلو او نا اعتباره وړ معلوماتو کارول اساسي تشویش دی، چې څنګه د منابعو ساتنې مدیریت بریالی شي (Hassan, 2016).

معلوماتو مدیریت ته کتنه

د نوې ټیکنالوژۍ وخت کې د غوښتنلیکونو نوې دوره KM ده کوم، چې د پلان کولو په مهمو تصامیمو کې شامل دي، د (Sher and Lee's 2004)

ترسره شوې څېړنې پر اساس کار، ځمکه او پانگه له تولید وروسته تر ټولو مهم عامل گڼل شوی دی، د Liu and Wei (2009) په وینا د رقابتي سیالیو د گټو شتون بېلابېلې وړتیاوې وړاندې کوي.

Dalqir (2005) د څېړنې پر اساس ستراتیژیکو میتودونو ته اړتیا ده، ترڅو شرکت وکولای شي د خپلې پوهې اساس وکاروي په شمول د مهارتونو، وړتیاوو او نظرونو څو د اغېزمنو شرکتونو استازیتوب وکړای شي.

د پوهې مدیریت

د معلوماتو مدیریت کولو په پروسه کې د معلوماتو پیژندنه، د معلوماتو رامینځته کول، د معلوماتو ترلاسه کول، د معلوماتو لېږد، د معلوماتو شریکول او کارول شامل دي، چې کېدای شي په شرکت اغېز وکړي. په پایله کې د معلوماتو رامینځته کول د شرکتونو موثریت ډېروالی کې مرسته کوي، لکه څنګه چې د Muharram, Fingold, and Muharram (2003) لخوا ویل شوي، د شرکت اغېزناکتوب هغه وخت زیاتېدای شي کله چې سازمان د معلوماتو او پوهې پراختیا ته وده ورکړي او همدارنګه لېږد او د معلوماتو مخنیوی د شرکتونو موثریت زیاتوي (Marks and Simon stated, 2006).

د KM پروسه چې د David and Joseph (2010) لخوا رامنځته شوې ده، چې د معلوماتو استملاک کول او کارول، د ټولنیزې پانګې اچونې وده او د شرکت د فعالیتونو موثریت په بر کې نیسي-پوهه د هر شرکت یا ادارې ستراتیژیکه منبع ده، د KBV تیورۍ پر اساس دا کتنه د هغو کار کوونکو څخه ترسره شوې، چې پوهه یې درلوده کوم ته، چې شرکت د تقسیم شوو معلوماتو سیستم په توګه گوري، دا د پوهې او ارزښتونو د رامینځته کولو لپاره د کار

کونکو د هڅو همغږي کونکي په توګه په هر شرکت کې رول ساتي
(David & Joseph, 2010; Spender, 1996).

د Teochochi and Nonaka (2004) د څېړنې پر اساس د معلوماتو مدیریت کول باید د معلوماتو په ترلاسه کولو، ذخیره کولو او کارونه کې مرسته وکړي، سربېره پر دې د لانګ (2004) په وینا کولای شي د فکري ملکیت د ویجاړولو او زیان مخه ونیول شي. د رقابتي سیالی د ګټلو لپاره د معلوماتو ملکیتونه باید خوندي او مدیریت کړای شي، د معلوماتو مدیریت له همدې امله د شرکتونو لپاره یوه ستراتیژیکه مسله ګڼل شوې ده. (Corrado, 2008)
(St Stam, 2007 Warner & Weitz, 2004)

د معلوماتو مدیریت غوښتنلیکونه

هغه شرکتونه چې خپله فکري پانګه اچونه تطبیق کوي او راټولوي یې د معلوماتو مدیریت بلل کېږي. (inghe, 2003Wickremes)

د دې لپاره چې ډاډ ترلاسه شي چې سازمان خپل ارزښت او سیالي ساتي (Kakabadis and Kozmin (2001), Levine and Morland (1999) په دې پوهیږو چې سازماني کامیابي او سیالي د پوهې یو مهم عامل دی. سازمانونه یا ادارې اړتیا لري، چې د رقابتي ګټې ترلاسه کولو او ساتلو لپاره د معلوماتو د تولید او لېږد اغېزناکې وسیلې رامینځته کړي، لکه څنګه چې د Joshpara (2004) کال کې ویل شوي.

د معلوماتو د شتمنیو پراختیا د سازمان د موخو ترلاسه کولو لپاره د معلوماتو مدیریت پورې ارتباط لري. (Zack, McCain and Singh, 2009)

د معلوماتو د ساتنې مدیریت اړوند سازمانی فعالیتونه د معلوماتو د مدیریت فعالیتونه دي، د KM د پوهې مدیریت او سازمانی فعالیتونو پر اساس چې د پخوانیو څېړنو له مخې په لاس راغلي دي، چې د شرکت فعالیت بڼه والي کې د معلوماتو مدیریت رول د پوهې مدیریت په بڼه والي کې اړینه برخه گڼل شوې ده. (2010 Susanna and Cassim)

د پوهې مدیریت بېلابېل ډولونه لري، نو دا اړینه ده، چې د دوی د تعریف کولو او درجه بندۍ لپاره د انعطاف وړ چلند څخه کار واخیستل شي.

د Earl (2001) په خپله ترسره شوې څېړنه کې راخیستي دي، چې په یو سازمان یا اداره کې د پوهې مدیریت سپر کټیګوری شاملې دي، چې عبارت دي له: د معلوماتو راټولول، د معلوماتو ترلاسه کول، تعلیم او مشوره، پالیسي- او ستراتېژي، ارتباط او هڅونه، واره رسمي او غیر رسمي عملونه بیانوي، ټول د معلوماتو مرکزونه معمولاً په مستقیم ډول د معلوماتو په تطبیق کولو پورې ارتباط لري، سازمانونه یا ادارې دا توانمندي لري، چې داسې فعالیتونه ترسره کړي، څو نوې فرصتونه رامنځته کړي. (Coombs and Hall 1998)

د سازمان فعالیت

Angti (2014) څرگنده کړې ده، چې د هر شرکت فعالیتونه په موثریت، اغېزناکتوب، مالي ثبات او د شرکت ښکیلتیا پورې اړه لري، په سوداګرۍ کې موثریت د یوې ادارې وړتیا ده، چې په مؤثره او اغېزناکه توګه د منابعو په کارولو سره خپلې موخې ترلاسه کړي. اغېز د محصول یا خدماتو بدلون ته اشاره کول دي، چې د پیریدونکو اړتیاوې پوره کړي، څو پیرودونکي څنګه منابع وکاروي او خپلې موخې ترلاسه کړي.

Gatel (2005) په خپلې ترسره شوې څېړنه کې ذکر کړي دي، چې د یو سازمان یا ادارې د بریالیتوب بنسټیز فکتورونه دا دي: مشر توب، ستراتیژي، کلتور او په سازمان کې همغږي ده، د فعالیتونو اندازه کولو بله وسیله متوازن شاخص دی، د لوړ پوړو مدیرانو لپاره هم مقررات شتون لري، ترڅو د دوی فعالیت په روښانه ډول وه ارزول شي. سوداگریزو قواعدو ته په کتو، چې د انتقال پایلې بیانوي په پام کې نیول شوي په دې معنا چې په دې مالي اقداماتو کې د پیروونکي رضایت، داخلي پروسې او اداري نوښت او پرمختګ فعالیتونو پورې اړه لري.

د څېړنې نظري چوکاټ

دا برخه به د پوهې مدیریت تجربې او سازمانی کړنو په اړه اوسنۍ تیوري باندې بحث کوي، د دې تیوريو او څېړنو ترمنځ په اړیکه بحث کېږي، چې د ذکر شویو نظریاتو په منځ کې د منابع تیوري، د پوهې تیوري او سازمانی زده کړې تیوري گانې دي.

د شرکتونو یا ادارو د منابعو تیوري

دا تیوري په 1980 او 1990 کلونو کې راڅرگنده شوې ده، د Winfrey's (1984) book په خپل کتاب کې لیکلي دي، چې شرکتونه منابع لري، چې د اعظمي موثریت د اصولو اغېزې نقل کوي، د Barney (1991) کال په خپله ترسره شوې څېړنه کې ذکر کړي دي، چې په نښه شوو بازارونو کې د منابعو وپشل د ځانگړو سرچینو او موثریت په ساتلو کې رول لري، لکه څنگه چې د RBV لخوا وړاندیز شوي. داسې اټکل کېږي، چې د شرکت یا یوې ادارې

شتمني او د دوی نادره او ارزښتناکه وړتیاوې به د شرکت رقابتي گټې او موثریت اغیزناک کړي.

د (2005) Baker and Sankola په وینا، د شرکت یا یوې ادارې RBV په گوته کوي، چې د شرکت منابع او وړتیاوې د هر شرکت فعالیتونه اغیزناک کوي. (1993) Amit and Sco Maker په خپله څېړنه کې داسې ذکر کړي دي، چې بشپړتیا، د کشف نشتوالی، امتیاز، انتخاب، محدودیت، انعطاف او ورته والی مهمې منابع دي. د (1994) Gan په خپله څېړنه کې ذکر کړي دي، چې شتمني او د معلوماتو مدیریت مخامخ زده کړه ایزو شرکتونو ته فرصت ورکوي، چې د مهارتونو پراختیا شروع کړي، ترڅو د بازار موثریت په ښه کولو سره د سیالی گټې زیاتې کړي. دا تیوري د دې لپاره کارول کېږي، چې معلومه کړي، چې د پلټنونکو منابعو کارول به د پلټنې شرکت ته وده ورکړي.

د پوهې پر بنسټ تیوري

(1988) Wernerlift دا نظریه رامنځته کړه، هغه وویل، چې ډېټا د شرکت یا یوې ادارې تر ټولو مهمه سرچینه ده، لکه څنگه چې د (1984) Wernerfeld لخوا په خپله څېړنه کې ذکر کړي دي، د قوي سیالی ترسره کولو لپاره باید هر شرکت یا اداره پوهه ولري، چې قوي سیالی ترسره کړي، په پیل کې د شرکت د سرچینو له نظره د تاسیساتو ښکاره کول د ستراتیژیک مدیریت ادبیاتو څخه دي.

د یو شرکت یا یوې ادارې RBV گوري، چې په شرکت کې معلومات د وړاندې ترسره شوي دي، چې د KBV ملاتړ کونکي دي، په ځانگړې توگه د RBV لخوا تولید شوي معلومات د ځانگړتیاوو په پرتله د معلوماتو خورا

پراخه سرچینه گڼل شوې ده، له همدې امله د پوهې له مخې بېلابېل مهارتونه توپیر کوي، لکه څنگه چې د (Alawi and Leidner 2001) لخوا په خپله ترسره شوې څېړنه کې ذکر شوي دي، چې د معلوماتي ټیکنالوژۍ شرکتونه یا ادارې د پوهې پر اساس د خپلو معلوماتو ساتنې داسې ډیزاین کوي، چې خپل معلومات په ښه ډول ځان سره وساتي، خو په اوسنیو او راتلونکو پروژو کې ترې کار واخیستل شي.

د زده کړو د تنظیم تیوري

د سازمانونو یا ادارو د زده کړې تیوري د زده کړه ییزو سازمانونو په نوم یادېږي. (Estherby-Smith, Krasan and Nicolini 2000)

هغه سازمان چې له خپلو کار کوونکو سره د زده کړو په حاصلولو کې مرسته کوي او خپل ځان په تحصیل باندې سمبالوي، دا تیوري هغه وخت رامینځته شوه کله چې عصري سازمانونه په ستونزو کې ول. د شرکتونو بنسټیزې ځانگړتیاوې په مصروفه سوداگریزه چاپیریال کې په دوامداره توگه سیالی گټې عبارت دي له: شخصي وړتیا، سوداگریزه نړۍ، کلتور، په گډه کار کول او سیستم دي، د شرکتونو په پرتله د فکر کولو ډېر دوامداره لارې هڅوي. د (Serenko, Bontes and Hardy 2007) په وینا سازمانونه یا ادارې اړتیا لري، چې خپل کار کوونکي په ډېر باثباته او سخت کار کولو سره ټولني ته وړاندې کړي.

د (Janz and Prosan Fanich 2003) کال کې په خپله ترسره شوې څېړنه کې ذکر کړي دي، تعلیمي سازمانونه او ادارې باید په تغیر شوي چاپیریال کې د سیالی ترسره کولو لپاره په خپلو موخو او کړنو له پیله غور وکړي، چې له

امله به یې خپلې موخې ترلاسه کړي، په هر صورت شرکتونه او سازمانونه باید د بدلېدونکو شرایطو سره سم د فعالیتونو په تغیرولو سره د زده کړې ترلاسه کولو لپاره غوره تصامیم ونیسي، له همدې امله مور باید فعالیتونه د پایلو په وړاندې شریک کړو او نتایج یې په یاد ولرو. دا د روانې څېړنې سره ورته والی لري؛ ځکه چې زده کړه په جلا توگه پیل کېږي. په هر صورت کله چې شریکول صورت ونیسي معلومات په داسې ډول ساتل کېږي، چې د سازمان لخوا لېبرل کېدای شي او لاسرسي وړ وي، لکه څنگه چې د Thatcher (2008) لخوا تعریف شوي دي.

په سازمانونو کې د معلوماتو مدیریت کول

Nonaka and Teochi (1995) کال په جاپاني شرکتونو او ادارو باندې څېړنه ترسره کړې وه، چې د معلوماتو تولید د نړیوال کارپوریت سیالی یوه مهمه منبع ده. جاپاني شرکتونه د لویدیځ ډیټا پروسس کولو او دودونو سره توپیر درلوده. Nonaka and Teocho (1995) ټینگار کوي، چې جاپاني شرکتونه کولای شي د معلوماتو د تبادلې په پروسه کې معلومات تولید کړي. Earl (2001) په کانادا کې د معلوماتو د مدیریت څېړنې ښودلې ده چې ښوونه او روزنه، مشوره، پالېسي-او تگلاره، رهبري او پوهه ده، چې د معلوماتو په مدیریت کې مهم رول لري، دې څېړنې د ډېرو کارکوونکو معلومات او لاسته راوړنې مشخصې کړې دي، روزنه او مشوره ورکول هم د لارښوونو په توگه تعریف شوي دي، چې څنگه سازمانونه کولای شي د خپلو کارکوونکو پوهه لوړه کړي، چې دوی څنگه د خپلو کارکوونکو معلومات وړاندې کوي او څنگه دوی د کارکوونکو معلومات ساتي.

په کینیا کې د (Musauti and Masika, 2010) لخوا یوه څېړنه کې چې په دولتي او غیر دولتي سازمانونو باندې ترسره شوي وه، دوی په گوته کړې چې په پراخه کچه د شرکت کچې پورې اړه لري او کوچني او متوسط سازمانونه او ادارې د معلوماتو مدیریت کارولو سره هیڅ علاقه نه لري. څېړنې دا هم موندلې وه چې ټیکنالوژي د معلوماتو په راټولولو او شریکولو کې مهم رول لري، په هرصورت سازمانونه د کلتور او ستراتیژیو له امله د معلوماتو مدیریت په بشپړه توګه نه کاروي.

د سازمان فعالیت

د یوې ادارې دنده د مالي او یا غیر مالي موخو د لاسته راوړنو او بریاو اندازه ده، چې د سازمانونو د ریښتیني محصول برخې دي. پایلو دا معلومه کړې ده، چې یو سازمان یا اداره په کومه کچه خپلې موخې ترلاسه کوي. (Stoner, Stunner, Freeman and Gilbert, 2003)

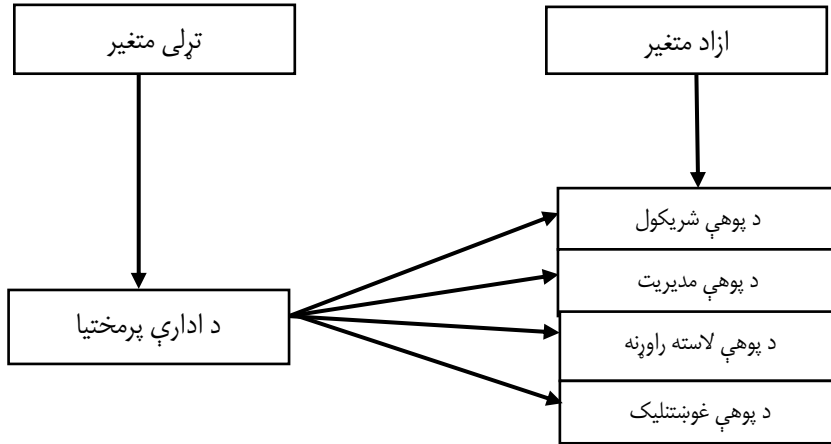
سازمانونه او ادارې په دې نظر دي، چې شرکتونه په داوطلبانه توګه خپلو شتمنیو پورې تړلي دي. (Mbithi, 2014)

شرکتونه او ادارې مالي عایداتو د لاسته راوړلو، پیروونکو د ظرفیت لوړولو او د کار کوونکو د ګډون له لارې خدمات وړاندې کوي، د یوې ادارې موثریت له دوه برخو څخه ډیزاین شوی، مالي برخه او غیر مالي برخه، د سازمانی فعالیت اندازه کولو دودیز میتودونه یوازې مالي اندازه گیری کاروي. (Gitao, 2014)

د یو سازمان د فعالیت شاخصونه به یوازې مالي شاخصونه کشف کړي، د فعالیتونو د اندازه کولو نوې چوکاټونه معرفي شوي دي، چې مالي او غیر مالي

اندازې په کې شاملې دي. په دې کې متوازن سکور کارډونه، د فعالیت میټریکونه، د گډون کوونکو ماډلونه او د فعالیتونو د مدیریت چوکاټونه شامل دي، ځینې څېړونکي د مالي او غیر مالي فعالیتونو معیارونه سره یوځای کوي.

د مفهوم چوکاټ



$$OP = 0\beta + 1\beta KS + 2\beta KM + 3\beta KA + 4\beta KAP + \epsilon$$

چېرته چې:

OP = سازمانی فعالیت

KS = د پوهې شریکول

KM = د پوهې مدیریت

KA = د پوهې لاسته راوړل

KAP = د پوهې غوښتنلیک

ϵ = د غلطۍ ثابت عدد

د څېړنې میتودولوژي

د یادې څېړنې راټول شوي معلومات د توضیحي احصایې او اټکل شوي احصایې پر اساس ټاکل شوي دي، تشریحي احصایې متغیرونه عبارت دي له: سلنه، اوسط، معیاري انحراف، فریکونسي، بار چارټونه او پای چارټونه دي، په څېړنه کې برخه اخیستونکي کسان د بېلابېلو ځوابونو په ورکولو سره بېلابېلې سلنې بنودلي دي.

په دې څېړنه کې په ننگرهار ولایت کې د ټاکل شویو غیر دولتي مؤسساتو په فعالیت باندې د پوهې مدیریت د اغېزو څېړل شامل دي، د متغیرونو ترمینځ د اړیکو بنودلو لپاره ریگریشن ټیسټ څخه استفاده شوې ده، جدولونه، گرافونه او چارټونه د معیاري څېړنې د پایلو ترتیب کولو لپاره د (Eview) نسخې څخه استفاده ترسره شوې ده، په دې څېړنه کې د ۵ سلنې د اهمیت کچه او د ۹۵ سلنه د باور په کچه کې د ریگریشن ماډل کارول شوی دی، ترڅو د خپلواکو متغیرونو ترمنځ د اړیکو لاره مشخصه شي.

د معلوماتو تحلیل او تفسیر کول

د گډون کوونکو ډیموگرافیک معلومات

جنسیت: په لاندې ورکړل شوی جدول کې په ښکاره توگه ښودل کېږي، چې د نارینه او ښځینه گډون کوونکو جنسیت په یاده څېړنه کې مطالعه شوی دی، دا لیدل کېږي، چې په څېړنه کې ۱۷۵ نارینه او ۵ ښځینه برخه اخیستې وه، په دې توگه د نارینه او ښځینه گډون کوونکو سلنه په ترتیب سره ۹۷ او ۲.۷۸ سلنه ده، داسې ویلی شو، چې دا څېړنه

په پښتون میشته کلتور کې ترسره شوې، چې ښځینه په دفتر کې کار کولو ته نه هڅول کېږي. په ننگرهار ولایت په غیر دولتي مؤسساتو کې د ښځینه وو کارکوونکو شمېر ډېر کم دی.

Table 5.1: Gender of the Respondents

S.No	Gender	Respondents	Percentage	Cumulative Frequency
1	Male	175	97.22	97.22
2	Female	05	2.78	100

عمر

عمر یو مهم ډیموگرافیک متغیر دی او د کارمند په چلند باندې اغېز لري، په یاده څېړنه کې د 25-35 ترمنځ عمر درلودونکي، چې د لوړې درجې فزیکونسی لرونکي دي او د ټولې نمونې 80 سلنه برخه جوړوي په داسې حال کې چې په سلو کې 65 کار کوونکي د 35-45 کلونو ترمنځ عمر درلود، چې یوازې د څېړنې 35 سلنه برخه جوړوله چې د نمونې عمر د 45-55 کلونو ترمنځ ټاکل شوی دی.

تحصیل کچه

Table 5.2: Education of the Respondents

S.No	Education	Respondents	Percentage	Cumulative Frequency
1	Bachelor	90	50	50
2	asterM	77	42.77	92.77
3	PHD	13	7.22	100
4	Other	0	0	100

لاندې ورکړل شوی جدول د څېړنې د برخه اخیستونکو تعلیمي کچه نښې، د هرې دندې لپاره د زده کړې ځانگړې کچې ته اړتیا ده، د طالبانو د رژیم او د حامد کرزي د ادارې له نسکورېدو وروسته په ننگرهار ولایت کې په غیر دولتي مؤسساتو کې د کار کولو لپاره یوازې ښوونځی یا د لیسانس کچې پورې زده کړې ته اړتیا وه، په اوسني وخت کې په ټولو سکتورونو کې د کارموندنې لپاره لږ تر لږه د لېسانس فراغت کچې پورې زده کړو ته اړتیا ده، لاندې ورکړل شوی جدول نښې، چې د څېړنې ډېر برخه اخیستونکي د لیسانس کچې پورې زده کړې لري، په 180 تنو کې تر 90 تنو پورې د لېسانس کچې برخه اخیستونکي دي، چې د ټولې نمونې 50 سلنه جوړوي. 77 برخه اخیستونکي د ماسټرۍ زده کړې لري او همدارنگه 13 برخه اخیستونکي د PHD کچې پورې لوړې زده کړې لري، چې د څېړنې د ټولې نمونې 7.22 سلنه جوړوي .

مدني حالت

په لاندې ورکړل شوی جدول کې د څېړنې د ځواب ویونکو مدني حالت ښودل شوی دی، په جدول کې لیدل کېږي چې د څېړنې ډېری برخه اخیستونکي واده شوي دي. د څېړنې له 180 گډون کوونکو څخه 112 گډون کوونکي واده شوي دي، چې د څېړنې د ټولې نمونې 62.22 سلنه جوړوي په داسې حال کې، چې د څېړنې 68 برخه اخیستونکي واده شوي نه دي، یعنې مجرد دي.

S.No	Marital Status	Respondents	Percentage	Cumulative Frequency
1	Single	112	62.22	62.22
2	Married	68	37.78	100
3	Divorced	0	0	
4	Other	0	0	

کاري تجربه

کاري تجربه یو له خورا مهمو ډیموگرافیکو متغیرونو څخه ده، چې په سازمانی فعالیت باندې خورا ډېره اغېزه لري. (Meyer, 2002)

په تېرو ادبیاتو کې ډېرو څېړنو او تجربو بنودلې ده، چې تجربه په سازمانی فعالیت باندې تر ټولو زیات اغېز لرونکي متغیر دی. په غیرې دولتي مؤسساتو کې د بنې مدیریتی دندې پرمخ وړلو لپاره په اړونده برخه کې د تجربې ځانگړې کچې ته اړتیا ده، په ورکړل شوي جدول کې په څېړنه کې د گډون کوونکو تجربې بنودل شوي دیو په جدول کې لیدل کېدای شي، چې ډېری کار کوونکي د پنځو کلونو څخه زیاته تجربه لري. هغه ډله کسان، چې مسلکي تجربه لري په یاده څېړنه کې تر ټولو لوړه فریکونسي لري او د یادې څېړنې د ټولې نمونې استازیتوب کوي، د ټولې نمونې 32 سلنه د 5-7 کلونو ترمنځ تجربه لرونکي دي په داسې حال کې چې په نمونه کې یوازې 19 کار کوونکي د 12 کلونو څخه ډېره مسلکي تجربه لري او د ټولې څېړنې 7 سلنه استازیتوب کوي.

S.No	Experience	Respondents	Percentage	Cumulative Frequency
1	3-0	87	48.33	48.33
2	7-5	59	32.77	81.1
3	12-8	15	8.33	89.43
4	12 <	19	10.55	100

تشریحي احصایه

تشریحي احصایه یوازې او یوازې د مرکزي تحلیل بېلابېلې اندازې د څېړنې په اصلي متغیر کې تشریح کوي. لاندې ورکړل شوي جدول کې د ټولو کتنو شمېر، لږ تر لږه ارزښت، اوسط او معیاري انحراف استازیتوب کوي او احصایه ښيي، لومړی کالم د څېړنې ټول متغیرات ښکاره کوي، په جدول کې دویم کالم په څېړنه کې د ټولې نمونې شمېر ښيي، درېیم او څلورم کالم د څېړنې د هر متغیر لپاره د اوسط او معیاري انحراف ارزښت وړاندې کوي. د جدول پنځم او شپږم کالم په ترتیب سره د هر متغیر لپاره تر ټولو کم ارزښت او اعظمي ارزښت څرگندوي، د سازماني فعالیت اوسط 1.85 دی چې معیاري انحراف یې 0.0325 دی، د متغیر تر ټولو کم ارزښت -0.012 دی او اعظمي ارزښت یې 1.987 دی، د پوهې شریکولو ارزښت 1.03 دی، چې معیاري انحراف 0.0012 دی.

د متغیر تر ټولو کم ارزښت ارزښت 0.785 دی او اعظمي ارزښت یې 1.56 دی، د پوهې مدیریت ارزښت 2.30 ده چې معیاري انحراف 0.0036 دی، د متغیر تر ټولو کم ارزښت -1.035 دی او اعظمي ارزښت یې 2.98 دی، د معیاري انحراف 0.0038 په پام کې نیولو سره د پوهې غوښتنلیک ارزښت

3.03 دی، د متغیر تر ټولو کم ارزښت 1.365 دی او اعظمي ارزښت یې 3.65 دی، د پوهې لاسته راوړلو ارزښت 1.0325 دی، چې معیاري انحراف 0.0049 دی، د متغیر تر ټولو کم ارزښت 0.698 دی او اعظمي ارزښت یې 2.365 دی.

Variables	Obs	Mean	Standard Deviation	Minimum	Maximum
Organizational Performance	180	1.852	0.0325	-0.012	1.987
Knowledge Sharing	180	1.0325	0.0012	0.785	1.567
Knowledge Management	180	2.3014	0.0036	-1.035	2.987
Knowledge Application	180	3.0365	0.0038	1.365	3.658
Knowledge Acquisition	180	1.0325	0.0049	0.698	2.365

ارتباطي ماډل تحلیل

	OP	KM	KS	KAP	KA
OP	1				
KM	0.652	1			
KS	0.542	0.095	1		
KAP	0.369	0.213	0.589	1	
KA	0.189	0.198	0.364	0.279	1

د دې څېړنې موخه دا وه چې د پوهې مدیریت او سازمانی فعالیت ترمنځ اړیکه وکتل شي، اړیکه د احصایې تر ټولو مهمه برخه ده، چې د هرې څېړنې د متغیر ترمنځ اړیکې کتل کېږي، په څېړنه کې د پوهې مدیریت او سازمانی

فعالیت ترمینځ د اړیکو کتلو لپاره د یوې وسیلې په توګه اړیکه هم کارولي شو دا په لاندې ورکړل شوي ارتباطي میټرکس کې لیدل کېږي، چې ټول متغیرونه د سازماني فعالیت سره قوي او د پام وړ اړیکې لري.

۱. د پوهې مدیریت او سازماني فعالیت ترمینځ اړیکه

د کوفیشینټ ارزښت ۰.۶۵ دی او د P- ارزښت > 0.05 دی په دې توګه، د پوهې مدیریت او سازماني فعالیت ترمینځ اړیکه د پام وړ ده، له همدې امله، مور لومړۍ فرضیه منوو.

۲. د پوهې شریکول او سازماني فعالیت ترمینځ اړیکه

د اړیکې کوفیشینټ ارزښت 0.54 دی او د P- ارزښت له 0.05 څخه کوچنی دی، په دې توګه د پوهې شریکولو او سازماني فعالیت ترمینځ قوي او د پام اړیکه موجوده ده، په همدې اساس د څېړنې دویمه فرضیه هم منل شوې ده.

۳. د پوهې غوښتنلیک او سازماني فعالیت ترمینځ اړیکه

د پوهې غوښتنلیک او د سازماني فعالیت ترمینځ قوي او د پام وړ اړیکه موجوده ده، د پوهې غوښتنلیک او سازماني فعالیت لپاره د اړیکې کوفیشینټ ارزښت 0.36 دی او د P- ارزښت له 0.05 څخه کوچنی دی.

۴. د پوهې ترلاسه کول او سازماني فعالیت ترمینځ اړیکه

د پوهې ترلاسه کول او د سازماني فعالیت ترمینځ قوي او د پام وړ اړیکه موجوده ده، د پوهې د لاسته راوړلو او سازماني فعالیت لپاره د ارتباطي کوفیشینټ ارزښت 18 دی او د P- ارزښت له 0.05 څخه کوچنی دی.

په دې توگه، دا پایله ترلاسه کېدای شي، چې ټول متغیرات د سازمانی فعالیت سره مثبت او مهمه اړیکه ولري، د دې څېړنې موندنو دا بنودلې ده، چې د ډېرو پخوانیو ترسره شوو څېړنو سره یو شان والی لري. (Bass & Avolio)

د ریکریشن ماډل تحلیل

د ننگرهار ولایت په غیرې دولتي مؤسساتو کې د سازمانی فعالیت په اړه د پوهې مدیریت د اغېزو څېړل دي، د تحلیل په برخه کې د ریکریشن ټیسټ په زیاته توگه کارول کېده، په عمده توگه د څېړنې د ازاد متغیر ترمینځ د علت معلومولو لپاره یاد ټیسټ څخه استفاده ترسره کېده. د څو ډوله ریکریشن ماډل یو احصایوي ماډل دیو چې له یو څخه ډېر ازاد متغیرونه لرونکي دي، زموږ د څېړنې پورې تړلي متغیرونه سازمانی فعالیتونه دي په داسې حال کې چې د پوهې شریکول، د پوهې مدیریت، د پوهې غوښتنلیک او د پوهې ترلاسه کول د څېړنې لپاره ازاد متغیرونه دي.

لاندي ورکړل شوي د ریکریشن ماډل پایله ده، چې د SPSS سافټویر له لارې په لاس راغلي ده. لاندي ورکړل شوي ماډل ته د ریکریشن موډل لنډیز ویل کېږي، په ورکړل شوي جدول کې یو مهم ارزښت د R Square-ارزښت دی، چې دې ارزښت ته د ټاکنې ضمیمه هم ویل کېږي، square-R د متغیرونو ترمنځ د اړیکو مجموعي ځواک اندازه کوي، چې دا د ماډل تشریح ښيي. په ورکړل شوي ماډل کې د square-R ارزښت 0.75 دی، چې غوره او لوړ ارزښت دی، په دې توگه تشریح کېږي، چې په سازمانی فعالیت کې د ټول بدلون 75 سلنه بدلونونه د دې ماډل د متغیرونو له امله دي، د تغیر شوي square-R ارزښت 0.74 دی، چې د R Square-اصلي ارزښت څخه لږ څه

کوچنی دی، چې د دې ماډل لپاره معیاري غلطی 0.1245 ده، لاندې ورکړل شوی ماډل د modal-ANOVA په نوم یادېږي او دا د ټول ماډل د چک کولو لپاره کارول کېږي، چې ارزښت یې د 0.05 څخه کم دی، چې د پام وړ دی.

په دې توګه دا پایله کېدای شي، چې په ټولیزه توګه ماډل ښه سمبال شوی دی، په ورکړل شوي جدول کې چې د ریګریشن کوفیشینټ جدول دی او د ټول ریګریشن کوفیشینټ لنډیز وړاندې کوي، د پوهې مدیریت لپاره د ریګریشن کوفیشینټ ارزښت 0.036 دی دا په دې معنی، چې که چېرې د پوهې مدیریت که د یو واحد په اندازه زیاتوالی وکړي سازمانی فعالیت به د 0.036 واحد په کچه زیات شي، د P-ارزښت له 0.5 څخه کم دی او دا د پام وړ خبره ده، له همدې امله لومړی فرضیه منل شوې او باطله فرضیه رد شوې ده، زموږ د څېړنې موندنې د Walumbwa, & Weber, 2009; Chan & Brief, 2005; Hackman & Wageman, 2005; Vroom & Jago, (2010).

Model Summary				
Model	R	R Square	Adjusted R Square	Std. Error of the S Estimate
1	0.78	0.75	0.74	1245.

د پوهې شریکول په سازمانی فعالیت باندې د پام وړ مثبت اغېزه لري، د پوهې شریکولو ارزښت 0.078 دی، دا په دې مانا ده، لکه څنګه چې د پوهې مدیریت د یو واحد په اندازه لوړېږي دا به د نورو ټولو متغیرونو په ثابت ساتلو سره په اوسط ډول د 0.078 واحدونو لخوا سازمانی فعالیت ته وده

ورکوي، له همدې امله دویمه فرضیه منل شوې، زموږ د څېړنې موندنې د والمبوا، او ویبر، ۲۰۰۹ سره څېړنو سره یو شان والي لري. (Walumbwa, & (Weber, 2009; Chan & Brief, 2005; Hackman & Wageman, 2005 په سازمانی فعالیت باندې د پوهې غوښتنلیک مثبت او د پام وړ اغېزه کوي، د پوهې غوښتنلیک ارزښت 0.098 دی. د p ارزښت له 0.05 څخه کم دی او دا د پام وړ دی، له همدې امله درېیمه فرضیه رد کېږي په دې توګه بیا یوه نیمګړې فرضیه منل کېږي.

په سازمانی فعالیتونو باندې د پوهې لاسته راوړل مثبت او د پام وړ اغېزه کوي، د پوهې ترلاسه کولو ارزښت 0.078 دی، د p ارزښت له 0.05 څخه کم دی او د پام وړ دی له همدې امله څلورمه فرضیه رد شوې په دې توګه یوه نیمګړط فرضیه منل شوې ده.

Variables	Coefficient	Std. Error	t- Statistics	Probability
Constant	0.321	0.032	2.365	0.004
Knowledge Management	0.036	0.003	3.487	0.032
Knowledge Sharing	0.078	-0.254	-4.652	0.045
Knowledge Application	0.098	0.675	3.478	0.036
Knowledge Acquisition	0.078	-0.354	2.785	0.025

مناقشه

د معلوماتو مدیریت په بازار موندنې شرکتونو کې د سیالی د ساتلو او فعالیتونو د ښه والي لپاره مهم دی. دا د پروژو روڼتیا زیاتوي او د زیانونو مخنیوی کوي، څېړنې ښيي چې د پوهې مدیریت او د سازمان فعالیت ترمنځ مثبت اړیکه شته او هغه شرکتونه چې دې برخې ته لومړیتوب ورکوي، په سیالی کې بریالي کېدای شي.

پایله اخیستنه

لکه څنګه چې دا څېړنه په ننگرهار کې په سازماني فعالیت باندې د پوهې مدیریت د اغېزو څېړل ول، د څېړنې موخو ته د رسېدو لپاره ځینې میتودونه باید تعقیب شي، چې په پورته برخو کې وړاندې شوي دي، په نهایي توګه د محاسبې احصایوي وسایلو او میتودولوژی پر اساس د څېړنې موندنو ښودلې ده چې، د پوهې مدیریت او سازماني فعالیت لپاره د پییرسن د ارتباط کوفیشینټ ارزښت 0.65 دی او د P-ارزښت > 0.05 دی. په دې اساس ویلی شو چې د پوهې مدیریت او سازماني فعالیت ترمنځ اړیکه د پام وړ ده، چې له همدې امله موږ د څېړنې لومړۍ فرضیه ومنله.

د پوهې شریکولو او سازماني فعالیت لپاره د ارتباطي کوفیشینټ ارزښت 0.54 دی او د P-ارزښت له 0.05 څخه کوچنی دی، د پوهې غوښتنلیک او د سازماني فعالیت ترمنځ قوي او د پام وړ اړیکه موجوده ده، چې د پوهې غوښتنلیک او سازماني فعالیت لپاره د ارتباطي کوفیشینټ ارزښت 0.36 دی او د P-ارزښت له 0.05 څخه کوچنی دی، په همدې اساس د پوهې شریکولو او سازماني فعالیت ترمنځ اړیکه قوي او د پام وړ ده. د پوهې

غوښتنلیک او د سازمانی فعالیت ترمنځ سره قوي او د پام وړ اړیکه وجود لري، چې د پوهې غوښتنلیک او سازمانی فعالیت لپاره ارتباطی کوفیشینټ ارزښت 0.36 دی او د P-ارزښت له 0.05 څخه کوچنی دی.

سربېره پردې د پوهې مدیریت لپاره د ریگریشن کوفیشینټ ارزښت 0.036 دی دا په دې معنی که چېرې د پوهې مدیریت د یو واحد په اندازه زیاتوالی ومومي سازمانی فعالیت به د 0.036 واحد په اندازه لوړ شي. د P-ارزښت له 0.5 څخه کم دی او دا د پام وړ دی. زموږ د څېړنې موندنې د والمبوا، او ویبر، 2009 ترسره شوو څېړنو سره یوشان والی لري (Walumbwa, & Weber, 2009; Chan & Brief, 2005; Hackman & Wageman, 2005; Vroom & Jago, 2010).

اخذلیکونه

1. Ahmed, T. M., Bezemer, C. P., Chen, T. H., Hassan, A. E., & Shang, W. (2016, May). Studying the effectiveness of application performance management (apm) tools for detecting performance regressions for web applications: an gs of the 13th International Proceedin experience report. In .(12-pp. 1) Conference on Mining Software Repositories
2. Baker, L. (2015). Office environment for the multigenerational workforce: A qualitative study of intergenerational knowledge transfer (Doctoral .a State Universitydissertation). The Florid
3. Barney, J. (1991). Firm Resources and Sustained Competitive .120-99 ,(1) 17, advantage. Journal of Management
4. *Investigative Challenges of Fraud in* .(Bell, A. C. (2017 Doctoral dissertation). Utica) *Microfinance Institutions* .geColle

5. Grant, K. (2015). Knowledge management: an enduring but *Leading Issues in Knowledge* .confusing fashion
.26-1 ,2 ,*Management*
6. *Contemporary strategy analysis and* .(Grant, R. M. (2010
.John Wiley & Sons .*cases: text and cases*
7. C., & Wang, Y. C. (2016). The relationship .Ha, S. T., Lo, M
between knowledge management and organizational
Social -Procedia .performance: a test on SMEs in Malaysia
.189-184 ,224 ,*and Behavioral Sciences*
8. Lee, C. S., & Wong, K. Y. (2015). Development and
nowledge management performance validation of k
.measurement constructs for small and medium enterprises
.734-711 ,(4)19 ,*Journal of Knowledge Management*
9. creating -Nonaka, I., & Toyama, R. (2015). The Knowledge
theory revisited: knowledge creation as a synthesizing
-pp. 95) *The essentials of knowledge management* .cesspro
.Palgrave Macmillan UK .(110
10. Tan, L. P., & Wong, K. Y. (2015). Linkage between
knowledge management and manufacturing performance:
Journal of a structural equation modeling approach.
835.-814 ,(4)19 ement,knowledge manag
11. Ton, A. D., & Hammerl, L. (2021). Knowledge management
functional team coepetition: A -in the environment of cross
Knowledge and Performance systematic literature review.
14. ,(1)5 Management,
12. The effect of knowledge .(Tseng, S. M., & Lee, P. S. (2014
management capability and dynamic capability on
Journal of enterprise organizational performance.
179.-158 ,(2)27 information management,

13. Tseng, S. M., & Lee, P. S. (2014). The effect of knowledge mic capability on management capability and dynamic organizational performance. *Journal of Enterprise Information Management* .179-158 ,(2)27, *Information Management*
14. Wernerfelt, B. (1984). A resource-based view of the firm. *Strategic management journal*, 5(2), 180-171
15. Wong, K. Y., Tan, L. P., Lee, C. S., & Wong, W. P. (2015). Knowledge Management performance measurement: dimensions, measures, approaches, trends and future directions. *Information Development* .257-239 ,(3)31, *Information Development*
16. Wong, M.C, Yee, C.Y, Ling, C.C, Lin, E.C, Leong, S.C, Knowledge Management case in Asia/ A case study on the effects of implementing a customer knowledge management system to a public transport corporation. (2012) *Electronic Journal of Knowledge Management* .(2)4, *Management*
17. Yiu, M., & Law, R. (2014). Review and application of knowledge management and knowledge sharing in tourism. *Asia Pacific Journal of Tourism Research*.759-737 ,(7)19, *Asia Pacific Journal of Tourism Research*

په مخابراتي سکتور کې د دندې په رضایت باندې د انعامونو د

ورکولو اغېزې

لنډيز

دا څېړنه د ننگرهار ولايت په مخابراتي سکتور کې د دندې په رضایت باندې د انعامونو د ورکړې اغېزې روښانه کوي، د دې څېړنې موخې ته د رسېدو لپاره څېړونکي د سروې ستراتيژۍ په کارولو سره مثبتې تحليلي او توضيحي څېړنې ډيزاين تعقيب کړې دي، څرنگه چې د يادې څېړنې د ترسره کولو لپاره د ترتيب شوي پوښتليک پر اساس له ۱۵۰ تنه ځواب ويونکو څخه ډېټا راټوله شوې وه، په نتيجه کې د محاسبې احصايوي وسيلو او ميتودولوژۍ پر اساس د څېړنې موندنو ښودلې ده، چې د دندې د رضایت کچه د انعامونو له ورکړې سره قوي اړيکه (74.7٪) لري. سربېره پر دې د ريگریشن ماډل د لنډيز پر اساس ويلی شو، چې د ريگریشن ماډل 55.8 سلنه توضيحي ارزښت واضح کوي، په پای کې د کوفيشينټ جدول د بيتا ارزښت څرگنده کړی دی، چې که د انعامونو ورکړې ته 1 سلنه په پام کې ونیول شي 1.251٪ مثبت تغير به د دندې په رضایت کې واقع شي، په پایله کې د څېړنې موندنو ښکاره کړې ده، چې د انعامونو ورکړه او د دندې د رضایت ترمنځ قوي اړيکه شتون لري.

بستيزې کلمې: د انعامونو ورکړه، د دندې رضایت، مخابراتي سکتور.

سریزه

هڅونه هغه رواني ځانگړتیا ده، چې د یو چا لپاره د چلونکي په توگه کار کوي، ترڅو نامعلومې موخې ته ورسېږي، د هڅونې اصطلاح اساساً د هڅونې کلمې څخه اخیستل شوې ده. (Chaudry & Sharma, 2012)

په دې تړاو داسې ویلی شو، چې د خلکو غوښتنې، هیلې او اړتیا پوره والي ته وایي. (Robbins & Judge, 2017) هڅونه د یوې پروسې په توگه تعریفوي، چې د موخې ترلاسه کولو لپاره د یو فرد شدت، سمت او د هڅو دوام حسابوي.

Ogunaike, Akinbola & Ojo (2014) یادونه کړې ده، چې هڅونه د داخلي ډرایور په توگه هم لیدل کېدای شي چې د دې لامل شي، خو د اقدام کولو پرېکړه ترسره کړي له همدې امله هڅونه یو مهمه داخلي پروسه ده چې اشخاص مجبورېږي، چې د خپل د ژوند موخې ترلاسه کړي، خو پرمخ ولاړ شي. کارمند د هرې ادارې یوه پانگه ده، بشري پانگې د شتمني یوازینی اصلي شتمني ده، چې په اسانۍ سره د بدلېدو وړ نه ده. (al, 2016 Ali et)

په ادارو کې کار کوونکي په بېلابېلو طریقو هڅول کېږي، په ساده توگه داسې ویلی شو، چې د کار کوونکو هڅونه د انرژۍ، ژمنتیا او خلاقیت د کچې د انعکاس په توگه تعریف کېدای شي، چې د شرکتونو کار کوونکي خپلو دندو ته راوړي (Shahzadi, et al, 2014). "د کار کوونکو هڅونه د مدیرانو له پالیسیو څخه ده، چې په سازمانونو کې د کار کوونکو ترمنځ د کار مؤثره کول زیات کړي" (Shadare et. al, 2009). دا چاره د مدیریت لپاره خورا ډېره مهمه ده چې د خپلو کار کوونکو هڅولو لپاره لارې پیدا کړي.

هڅونه په یوه موضوع کې د بېلابېلو څانگو د بنکیتیا له امله د پوهېدو یو اسانه عمل نه دی، د (Shahzadi et. al (2014) انگیزه معمولاً په واضح ډول د پوهېدو نه وي؛ بلکې په کمزوري ډول تمرین کېږي له همدې امله چې په دې وپوهېږو څه شی په یوه اداره کې کار کوونکي هڅوي. مدیران باید لومړی د انسان طبیعت او انساني اړتیا درک کړي، ترڅو د دې موضوع په اړه ښه پوهه ترلاسه کړي او په پایله کې به د اغیزناک مدیریت، مشرتابه او د سازمان فعالیت ته دوام ورکړل شي. د دندې رضایت یوه خونديور یا مثبت حالت دی، چې د یو چا د چارو او تجربو د ارزونو پایله ده (Ogunaike, Akinbola & Ojo (2014). Locke (1976) دا هغه مثبت حالت په توګه تعریف کړی دی، چې یو څوک د خپلې دندې له تجربې څخه یې لري، د کار کوونکو دا احساس وي، چې د دوی له دندې څخه څومره کار پوره شوی دی، دا هغه حالت دی چې محصولات زموږ د توقعاتو سره برابر دي یا ډېر دي او خورا مهمه برخه څرګندوي، لکه پخپله کار کول، معاش، د رایج کېدو فرصتونه، نظارت او همکاران دي، چې دې ذکر شوو برخو په اړه یې مثبت عکس العمل ښکاره کړی دی. (Luthans, 1998).

په پایله کې داسې ویلې شو، چې که چېرې کار کوونکي راضي وي د یوې ادارې لپاره به ګټې لاسته راوړي او که چېرې نا رضایت ولريو، نو بیا دا به خرابې پایلې ولري، چې په ادارو کې به د کرامندانو تغیر، غیر حاضري، کم تولید او د نورو لامل شي.

Rusbult et al, (1988) ټینګار کړی دی، چې نا رضایتی د کار کوونکو لپاره د دندې د پرېښودو لوی عامل ګڼل شوی دی. د دندې رضایت د کار

کونکو هڅونې سره تړاو لري، چې باوري او مطمئن کار کونکي د خپلو کارونو د پوهېدو او ترسره کولو لپاره ډېر وخت تېروي، د پایلې په توګه داسې ویلی شو، چې هغه کار کونکي چې له خپلو دندو څخه رضایت ولري، تمه ترې کېږي چې قوي انگېزه له ځانه سره ولري.

د (Manus and Graham, 2003) د څېړنې له مخې په ټولو انعامونو کې د ټولو ډولونو انعامونه شامل دي، چې عبارت دې له: غیر مستقیم، مستقیم، داخلي او خارجي انعامونه، د انعامونو د ورکړې سټراټیژي په عمومي توګه د سوداګرۍ له سټراټیژيو سره یوځای شوې ده؛ مګر دوی په افقي ډول د نورو سټراټیژيو سره همغږي شوي دي، څو داخلي ثبات ترلاسه شي، لکه څنګه چې (Armstrong and Brown, 2006) په خپلې یوې ترسره شوې څېړنه کې ټینګار کوي، چې د منابعو او انعامونو د ورکړې سټراټیژي باندې تمرکز کوي یا په ټولنه کې د سیالانو څخه د اړتیا وړ مهارتونه او تجربې ترلاسه کوي.

د (Khawaja Jehanzeb et al, 2012) د انعامونو درجې، هڅونه او د کار کونکو رضایت د سعودي عربستان په بانکي سکتورونو کې قوي اړیکه لري، د کار کونکو د رضایت د زیاتوالي په موخه د انعامونو د ورکړې اغېزناکو سیستمونو د پلي کولو په اړه پرېکړه کوي. (Narsee, 2012)

اجباري معاش د افرادو لپاره یو معاش دی، چې د کار کونکو لخوا ترتیب شوي فعالیتونه، وړتیا، ونډې او خدماتو پورې اړه لري، چې د مساواتو له تیوريو سره سم وېشل کېږي. (Khan et. al, 2010)

دا څېړنه د هڅونې په یوه مهم فکتور باندې متمرکز شوې ده، یعنې انعامونه په داخلي او خارجي انعامونو وېشل شوي دي، په دې څېړنه کې هغه کار کوونکي شامل دي، چې د ننگرهار ولایت په مخابراتي سکتور کې کار کوي، چې په مخابراتي سکتورونو کې د دندې رضایت باندې د انعامونو د ورکړې اغېزې مطالعه او وڅېړل شي.

انعامونه

انعام یو مفهوم دی، چې په وروستیو کلونو کې یې د پام وړ دلچسپي ترلاسه کړې ده، ځکه چې د دې وړتیا لري چې پر دواړو کار کوونکو او ادارې اغېز وکړي، کار کوونکي د خپلې ادارې لپاره د ارزښت احساس کوي، که چېرې هغه ته په مناسب ډول انعام ورکړل شي د سازماني موخو ترلاسه کولو لپاره به زیات او سخت کار وکړي او لا نور کار ته به هڅول کېږي.

له همدې امله (Markova and Ford, 2011) په دې باور دی، چې د شرکتونو ریښتینې بریا د کار کوونکو له لیوالتیا څخه رامینځته کېږي، ترڅو خپل خلاقیت، وړتیاوې او پوهه د شرکت په ګټه وکاروي له همدې امله دا د ادارو دنده ده، چې دا مثبت هڅونه زیاته کړي، د رقابتي بازار په چاپیریال کې د سوداګرۍ بریا او بقا په لویه کچه د دې بشري سرچینو (کار کوونکو) ته د انعامونو د ورکړې کڅوړو پورې اړه لري، په پایله کې پخوانیو څېړنو جوته کړې، چې په زیاته کچه د کار کوونکو هڅول هر شرکت یا اداري لپاره د رقابتي سیالۍ د ګټو په توګه کار کوي؛ ځکه چې د دوی فعالیتونه یو سازمان خپلو موخو لاسته راوړلو ته رسوي (Sajuyigbe, Olaoye & Adeyemi, 2013).

Luthans (2000) انعامونه په دوه کټگوریو وېشي، مالي او غیر مالي انعامونه او استدلال کوي، چې دواړه که په مثبت ډول وکارول شي د کار کوونکو رضایت لوړ وي، هغه زیاته کړې ده، چې په مالي انعامونو کې د فعالیت لپاره معاشونه لکه د فعالیت بونس، کمیشن، لارښوونې او ډالی شاملې دي، په داسې حال کې چې غیر مالي انعامونه غیر مادي يعني د نغدو پورې اړه نه لري او په دې کې د ټولنیزې پیژندنې رایج کول، ریښتینې ستاینه، د کار شرایط او د کار خونديتوب شامل دي، له بلې خوا داسې ویلی شو، چې بهرني انعامونه د پام وړ مالي یا نغدي انعامونه دي چې پخپله د دندې یا د کار کوونکو لخوا ترسره کېږي (Ozutku (2012); Hafiza, et al., (2011).

په بهرنیو انعامونو کې دا ډول عناصر شامل دي، لکه معاش، د کار خونديتوب، رایج کېدنه، شخصي دفترې ځای او ټولنیز اقلیم دي (Mahdi, (Zin, Nor, Sakat & Naim 2012; Ozutku, 2012).

د Sofijanovae et al., (2014) په وینا کار کوونکي د بېلابېلو انعامونو لکه معاش ته ترجیح ورکوي، چې په مساوینه، غیر واضح او د دوی د هیلو او اړتیاو سره سم وي، کله چې د معاشونو سیستم عادلانه وگڼل شي د کار غوښتنې، انفرادي مهارتونو کچې او معیارونو سره برابر معاشونه د کار کوونکو رضایت د زیاتوالي احتمال په کې لیدل کېږي په همدې ډول هغه اشخاص چې د پروموشن تصمیمونه په عادلانه توګه ترسره کوي احتمال لري د خپلو دندو څخه رضایت تجربه کړي او همدارنګه که چېرې د تقاعد پلان او نورې ګټې په کې ځای پرځای شوې وي، نو د کار کوونکو راتلونکي به خوندي وي، په دې توګه به د کار کوونکو رضایت زیات شي.

سازمانونه عموماً د خپلو کار کوونکو څخه تمه لري، چې دوی ته سپارل شوې دندې د اعتبار وړ او د دوی لپاره ټاکل شوي معیارونو سره سم ترسره کړي او همدارنگه د تاسیساتو د اداره کولو مقررات مراعات کړي، ترڅو سازمانې موخو ته ورسېږي. کار کوونکي د دې په بدل کې چې دوی یې ادارو ته کوي له ادارو څخه تمه لري، چې دوی ته د هڅو او ونډې د جبران په توګه مناسب او کافي انعامونه ورکړل شي، یعنې په معاشونو، پروموشن، خوندي کاري چاپیریال او د کار امنیت د نورو شیانو په توګه ورکړي. (Alam et al., 2013; Mujtaba & Shuaib, 2010)

له همدې امله د انعامونو د ورکړې سیستم باید دا توپيرونه او غوره والی ولري، څو د کارگرانو ځانګړې اړتیاوې پوره کړي، غیرې موثره جایزې د کار پورې اړوند منفي پایلو لامل کېږي، لکه د کار کوونکو لوړ تغیر، د کار کوونکو رضایت کمول، سازمان ته ژمنتیا او وفاداري کمېدل دي. (Hofmans, Gieter & Pepermans, 2012)

عموماً انعامونه د کار په ځای کې د کار کوونکو په چلند اغېز کوي، په دې توګه (Horner 2009) دې نتیجې ته ورسېده، چې انعامونه د مناسب چلند هڅونې او د نامناسب چلند د مخنیوي لپاره مهم دي.

بهرنې انعامونه

د فعالیت اړوند معاش، اضافي معاش، بنسټیز معاش، اضافي وخت او نورو برخو ته بهرنۍ ګټې وايي، چې د سازمان لخوا وړاندیز کېږي. (Newman, A. and Sheikh, A., 2012)

دې څېړنې موندلې ده، چې خارجي گټو او معیاري ژمنو ترمنځ د باور مثبتې اړیکې شتون لري، خارجي انعامونه د هغو زیانونو څخه عبارت دي، چې پرسونل ته په واک کې ورکول کېږي، چې په مستقیم او یا غیر مستقیم ډول وي، مستقیم زیان د معاش یا اعزاز ورکولو، رخصتۍ، د گټې شریکولو، د ونډې تقسیم او د پرسونل د فعالیتونو پر اساس نور بونسونه دي. غیر مستقیمه جایزه د پرسونل د هوساینې لپاره تادیه کېږي، لکه د حادثې په وخت کې بیمه، د زاړه عمر بیمه، د رخصتۍ اعزاز، د ناروغۍ تخصیص په حالت کې نغدې جایزې ورکولو ته وايي، غیر نغدې انعامونه کېدای شي هغه څه وي، چې شرکت یې خپل پرسونل ته په اضافي شکل ورکوي.

Tsai (2005) دې نتیجې ته رسېدلی و، چې بهرني انعامونه د نغدې انعامونو په شمول د کار کوونکو د توقعاتو پوره کولو لپاره ورکول کېږي، ترڅو دوی وهڅول شي. لیکوال په خپله ترسره شوې څېړنه کې لیکلي دي، چې د "کارکردگۍ لپاره نغدې تادیه" مفهوم کارولی او دا یې د کار کوونکو د تولید اعظمي کولو لپاره د هڅونې خورا اغېزناک تخنیک په توگه پېژندلی دی، په هرصورت څېړنې پایلې دا ښکاره کړي ده، چې د فعالیتونو د ترسره کولو لپاره د پیسو اغېز لنډ مهاله دی.

داخلي انعامونه

د خپلواکۍ په نوم په اوسنو معصرو ادارو کې د موثریت او مناسب مدیریت سره د کار کولو وړتیا ده کوم چې یو داخلي محرک دی. (Hackman, J.R., and Oldham, G.R., 1976).

دا په مثبت ډول د نورماله ژمنې کولو سره اړه لري، د دې حقیقت له امله چې د کار کوونکو داخلي رواني باور ته خدمت کول دي. (Williamson, 2009).

Torrington and associates (2009) په وینا غیر نغدي انعامونو لپاره نورې بېلابېلې اصلاح گانې هم کارول شوي دي، چې د کار کوونکو رضایت لوړوي، په ځانگړې توگه هغه کار کوونکي، چې د نورو کار کوونکو په پرتله لوړ تولید ترلاسه کوي، څېړونکو د انعامونو د ورکړې سیستمونو کې دوه کتگورۍ کارولي، کوم چې بهرني او داخلي انعامونه دي. خارجي انعامونه عموماً د مالي انعامونو سره تړاو لري که څه هم په دې کې کیدای شي ستاینه د لیکنې په بڼه وي.

Serwar and Abugre, (2013) لخوا ترسره شوې څېړنې ښودلې، چې په خدماتي کار کوونکو کې د انعامونو او دندې رضایت ترمنځ مثبتې اړیکې شتون لري، دوی دې پایلې ته ورسېدل، چې مثبتې اړیکې د مدیرانو لخوا کارول کېدای شي، ترڅو د کافي انعامونو چمتو کولو له لارې د کار کوونکو ترمنځ د دندې رضایت لوړ کړي، د دندې د رضایت زیاتوالی کار کوونکي هڅوي، چې د لوړې کچې موثریت سره د محصولاتو زیاتوالي لپاره هم هڅه وکړي. هغه څېړنه چې د Pratheepkanth, (2011) لخوا ترسره شوې وه ښودلې وه، چې د کار کوونکو هڅونې او د انعامونو د ورکولو ترمنځ مثبتې اړیکې شتون لري، چې د دوی څېړنه د سری لنکا په سوداگریزو بانکونو کې ترسره شوې وه.

د دندې رضایت

د دندې رضایت داسې تشریح کېږي، چې یو کس د خپلې دندې څخه څومره راضي دی د Balzar et al., (1997) په وینا لکه څنګه چې په Jehanzeb et al., (2012) یې یادونه کړې ده د دندې رضایت یو احساس دی، چې کار کوونکي یې د خپل کاري چاپیریال او د کار په اړه لري له همدې امله د دندې رضایت د مطلوب ارزښت په توګه پیژندل کېږي. (Brief and Weiss, 2002).

Zafar et al., (2014) روښانه کړه، چې باور لرونکي کار کوونکي به د نا راضي کار کوونکو په پرتله په خپلو کارونو کې د ډېر وخت لپاره مصروف وي، سربېره پر دې مطمین کار کوونکي په ښه یا بدو شرایطو کې تغیرات مني په همدې اساس د پایلې په توګه هغه څوک چې له خپلو دندو څخه راضي وي او خوند ترې اخلي تمه ترې کېږي چې قوي انگېزه له ځانه سره راوړي دا هم د Locke (1969) ترسره شوې څېړنې سره په یو شان والي لري، لکه څنګه چې په Ogunaike, Akinbola & Ojo (2014) کې یادونه شوې ده، چې د دندې رضایت د کار کوونکو ترمنځ د مثبت احساس رامنځته کولو په توګه کارول کېږي، چې په پایله کې د ځواکمنتیا لپاره د هیلو مثبت احساساتي غبرګون ښکاره کوي.

د انعامونو ورکولو او د دندې رضایت ترمنځ اړیکه

یوه څېړنه چې د Angila (2016) لخوا ترسره شوې، چې د څېړنې اصلي موخه په انګلستان کې د Tesco قضیې په پام کې نیولو سره د کار کوونکو فعالیت باندې د انعامونو د اغېزو تحلیل و، د څېړنې ځانګړې موخې د

انعامونو د ورکړې ارزونه وه، چې د تیسکو لخوا کارول کېده. په تیسکو کې د انعام د ورکړې سیستم تر ټولو غوره طریقه وه او د تیسکو مدیریت ته سپارښتنې شوې وې، خو دوی د اوسني اجرائیوي جوړښت ته وده ورکړې، د دې څېړنې د پایلو تحلیل کولو لپاره کیفیت او کمیت دواړه طریقی سره برابر والی لري، کمیتی معلومات د پوښتنلیک له لارې راټول شوي ول، چې د تیسکو 44 کارکوونکو باندې وپشل شوي و او د مرکې له لارې یوه بله سروې هم ترسره شوي وه، چې په کې 5 مدیرانو شامل ول.

SPSS سافټویر په واسطه راټول شوي معلومات تحلیل شوي دي، چې په کې د فریکونسی تحلیل، اړیکو تحلیل او د ریگریشن تحلیل ترسره شوی دی، سربېره پر دې د موضوعي تحلیل تخنیک د مرکې له لارې د راټولو شوو معلوماتو لپاره کارول شوی و، احصایوي موندنو له مخې د انعامونو او کارکوونکو فعالیت ترمنځ مثبت اړیکه وه او $1 (0.0678)$ ته نږدې وه، چې د څېړنې ازاد متغیر په قوي ډول یو له بل سره اړیکه لري. سربېره پر دې په تیسکو کې د مدیرانو سره ترسره شوو مرکو پر اساس دا په گوته شوې، چې دواړه داخلي او بهرني انعامونو ورکړه د یوې ادارې بریا لپاره خورا مهم دي.

د (Admassie 2019) په وینا د انعامونو مدیریت د انعامونو پالېسي پلي کولو او ارزونې پورې اړه لري، چې د سازمان او ټیم موخو ترلاسه کولو کې پوره برخه اخلي، د کارمند رضایت هغه درجه ده، چې یو کارمند د کار او سازمان په اړه مثبت احساسات لرل دي، د پورته فکتورونو په اړه داسې انګېرل شوي دي، چې انعامونو ورکول د کارمند د دندې رضایت کچه لوړه وي.

Herman (2016) یادونه کړې ده، چې د انعامونو په ورکولو سره کارمند اغیزمن کېږي. (Bowen et. al 2008; Holmes, 2012). په Godfrey (2014) د څېړنو پر اساس هغه انعامونه چې د بهرنیو فکتورونو لاندې راځي د دندې په رضایت لوی اغېز کوي له همدې امله دا د Robbins (2001) ترسره شوي څېړنې سره یوشان والي لري، هغه تشریح کړې ده، چې د هرزبرگ د هڅونې تیوري وايي، چې معاش یو له هغو حفظ الصحې فکتورونو څخه دی، چې د دندې ناخوښي له مینځه وړي، معاش یو فکتور دی، چې د کار کوونکو د نا رضایتی لامل ګرځي کوم، چې د بهرنیو فکتورونو لاندې په پام کې نیول کېږي. (Herman, 2016)

د ترسره شوي څېړنې مفهومي چوکاټ



د راټولې شوې ډېټا تحلیل په یاده څېړنه کې ترسره شوی دی په داسې حال کې، چې د اړیکو د کتنې تحلیل د انعامونو د ورکړې او دندې رضایت ترمینځ اړیکو لپاره ترسره کېږي، د ازاد متغیر ریګریشن ماډل معادله په لاندې شکل ده:

$$E \dots 1 +)_1 R(1 JS = a + b$$

چېرته چې:

$$JS = \text{د دندې رضایت}$$

$$a = \text{ثابت}$$

B1 = د خط ثابت

R = انعامونه

E = د غلطي عدد

د څېړنې میتودولوژي

د کمیتي ډېټا تحلیل کولو لپاره، چې د دندې په رضایت باندې د انعامونو د ورکړې اغېزې څېړل شوي دي، د معلوماتو د راټولولو لپاره د ننگرهار ولایت کې په مخبراتي سکتورونو کې له کار کوونکو څخه لومړني معلومات د پوښتنلیک له لارې راټول شوي دي او د مقداري معلوماتو تحلیل لپاره کارول شوي دي، په دې څېړنه کې د معلوماتو تحلیل لپاره توضیحي احصایه، د اړیکو میتريکس او ریگریشن ماډلونه کارول شوي.

د معلوماتو تحلیل او تفسیر کول

ډیموگرافیکه احصایه

۱. جدول: ډیموگرافیکه احصایه

Statistics

		Gender	Marital_status	Age	Education	Experience	salary of employee
N	Valid	150	150	150	150	150	150
	Missing	0	0	0	0	0	0

سرچینه: SPSS سافټویر

په پورته ورکړل شوي جدول کې ټول معتبر ارزښتونه ښکاره کېږي، په ورکړل شوي جدول کې لیدل کېږي، چې په ۱۵۰ پوښتنلیکونو کې هیڅ ورک یا پاتي پوښتنلیک شتون نه لري، چې ټول پوښتنلیکونه په سمه او بشپړه توګه ډک شوي.

۲. جدول: جنسیت

		Gender			
		Frequency	Percent	Valid Percent	Cumulative Percent
Valid	Male	129	86.0	86.0	86.0
	Female	21	14.0	14.0	100.0
Total		150	100.0	100.0	

سرچینه: SPSS سافټویر

په یاده څېړنه کې د کار کوونکو جنسیت په چلند او فعالیتونو باندې د پام وړ اغېز لري، جنسیت متغیر ناخپلواک متغیر دی، چې په پوښتنلیک کې د کارمند جنسیت په اړه پوښتنې شاملې وې، په پورته ورکړل شوي جدول کې د جنسیت د تناسب لنډیز وړاندې شوی دی، په څېړنه کې ۱۲۹ نارینه ځواب ویونکي او د ښځینه ځواب ویونکو شمېر یوازې ۲۱ دی، د نارینه او ښځینه ځواب ویونکو سلنه په ترتیب سره ۸۶ سلنه او ۱۴ سلنه ده، چې په یاده څېړنه کې د ښځینه گډون کوونکو تناسب د نارینه وو پر پرتله خورا کم دی، چې دا په هېواد کې زموږ د ټولني د کلتور ښکارندوی کوي.

۳. جدول: مدني حالت

		Marital_status			
		Frequency	Percent	Valid Percent	Cumulative Percent
Valid	single	67	44.7	44.7	44.7
	Married	83	55.3	55.3	100.0
Total		150	100.0	100.0	

سرچینه: SPSS سافټویر

مدني حالت یو کيفي متغير دی، چې د ځواب ویونکو څخه د دوی د مدني حالت په اړه پوښتنه کېږي، ډېرو څېړنو ښودلې، چې د واده شوي انسان حالت د هغه په چلند او سازماني مسایلو کې حیاتي اغېز لري، د ۱۵۰ ځواب ورکوونکو څخه ۸۳ ځواب ورکوونکي، چې د ۳۰.۵۵ سلنه کېږي، واده شوي دي په داسې حال کې چې یوازې ۷۷ کار کوونکي مجردان دي، چې په دې توگه ۷۰.۴۴ سلنه ځواب ویونکي ناواده شوي دي.

۴ جدول: عمر

		Age			
		Frequency	Percent	Valid Percent	Cumulative Percent
Valid	25-35	61	40.7	40.7	40.7
	36-44	52	34.7	34.7	75.3
	45-55	34	22.7	22.7	98.0
	>55	3	2.0	2.0	100.0
Total		150	100.0	100.0	

سرچینه: SPSS سافټویر

عمر یو له مهمو فکتورونو څخه دی، چې په جلال آباد کې په مخابراتي سکتورونو کې د استخدام په پروسه کې په پام کې نیول کېږي، په پورته ذکر شوي جدول کې په څېړنه کې د گډون کوونکو کار کوونکو عمر ښودل شوی دی، په ورکړل شوي جدول کې لیدل کېږي، چې لومړی گروپ تر ټولو لوړ گروپ فریکونسي لري، له ۱۵۰ گډونوالو څخه ۶۰ تنه کارکوونکي، چې ۴۱ سلنه جوړوي عمرونه یې له ۲۵ نه تر ۳۵ کلونو پورې دي په داسې حال کې چې ۵۲ تنه کارکوونکي چې ۳۵ سلنه جوړوي د ۳۶ څخه تر ۴۴ کلونو پورې عمرونه لري او همدارنگه د ۳۰ کارکوونکو په ډله کې له ۴۴ تر ۵۵ کلونو پورې عمرونه شته دي، چې دا هم لیدل کېدای شي، چې د ۱۵۰ کار

کونکو څخه یوازې ۳ کار کونکي شتون لري، چې د ۵۵ کلونو څخه ډېر عمر لري، چې دا ټول ذکر شوي عمر لرونکي کار کونکي په مخابراتي سکتور په مدیریت کولو کې دندې ترسره کوي.

۵ جدول: تحصیل کچه

		Education			
		Frequency	Percent	Valid Percent	Cumulative Percent
Valid	Undergraduate	40	26.7	26.7	26.7
	Graduate	96	64.0	64.0	90.7
	Master	14	9.3	9.3	100.0
	Total	150	100.0	100.0	

سرچینه: SPSS سافټویر

په مخابراتي سکتور کې د کارموندنې او کار کولو لپاره اکاډمیکو ځانگړو د زده کړو ته اړتیا ده، په مخابراتي سکتور کې د دندې لپاره د زده کړو د اړتیا کچه د دندې ټاکلو پورې توپیر لري، په پورته ورکړل شوی جدول کې د مخابراتي شرکتونو د ټاکل شوو کار کونکو د تحصیل کچې په اړه لنډیز وړاندې شوی، دا لیدل کېږي، چې په مخابراتي سکتور کې ډېری غوره شوي کار کونکي د لیسانس کچې پورې زده کړې لري، چې په همدې اساس په ټاکل شوې نمونه کې ډېری کار کونکو د لیسانس کچې پورې زده کړې درلودې، چې ټول ۹۶ تنه کار کونکي د لیسانس کچې پورې زده کړې لري، چې په څېړنې کې د برخه اخیستونکو له ډلې ۶۴ سلنه جوړوي په داسې حال کې چې یوازې ۱۴ کار کونکي د ټولې نمونې ۳.۹ سلنه دي د ماسټرۍ کچې پورې زده کړې لري. په دې توگه دې پایلې ته رسېږو، چې شرکتونه باید په سمه توگه پاملرنه وکړي، خو د خپلو کار کونکو د زده کړې د کچې لوړولو

لپاره یو اغیزناک پلان رامینځته او ترتیب کړي، چې وکولای شي لوړې زده کړې ترسره کړي، څو د کار کوونکو اداراي ظرفیت لوړ شي.

٦ جدول: کاري تجربه

Experience

	Frequency	Percent	Valid Percent	Cumulative Percent
Valid 0-3	17	11.3	11.3	11.3
4-5	51	34.0	34.0	45.3
6-10	53	35.3	35.3	80.7
>10	29	19.3	19.3	100.0
Total	150	100.0	100.0	

سرچینه: SPSS سافټویر

د کارمند کاري تجربه په سازماني او انفرادي فعالیت باندې د پام وړ اغېزه لري، ډېرو پخوانیو څېړنو دا ثابتې کړې ده، چې تجربه لرونکي کار کوونکي د نویو او تازه فارغ شوو یا بې تجربې کار کوونکو په پرتله ډېر ګټور، هڅونکي او ژمن دي، چې په مخابراتي سکتور کې ډېر اهمیت لري، همدارنګه کاري تجربه د ګمارنې په پروسه کې یو اړین عنصر ګڼل شوی دی.

په مخابراتي سکتور کې د هرې تخنیکي دندې لپاره یو ځانګړي کاري تجربه لرونکي کس ته اړتیا ده، په پورته ورکړل شوي جدول کې په څېړنه کې د برخه اخیستونکو د تجربې کچه روښانه شوې، د ١٥٠ کار کوونکو څخه یوازې ٢٩ برخه اخیستونکي، چې د ٧٠٩ نمونې ١٩ سلنه استازیتوب کوي، د ١٠ کلونو څخه زیاته تجربه لري.

٥٣ برخه اخیستونکي، چې د نمونې ٣٥ سلنه ده د ٦-١٠ کلونو پورې مسلکي تجربه لري، د ١٥٠ ګډون کوونکو څخه یوازې ٥١ برخه اخیستونکي د ٤

څخه تر ۵ کلونو پورې کاري تجربه لري، په داسې حال کې چې د ټاکل شوي نمونې ۱۱ سلنه د ۳ کلونو څخه کمه تجربه لري، چې د عمر په دې ډله کې د مخابراتو په سکتور کې تازه فارغ شوي او نوي استخدام شوي کار کوونکي هم شامل دي، په دې توگه د پورتنیو معلوماتو پر بنسټ دې پایلې ته رسېږو، چې د مخابراتو په سکتور کې ډېری کار کوونکي کمه تجربه لري، له همدې امله د کار کوونکو د فعالیت د زیاتوالي او د لږې بې تجربې کار کوونکو هڅونې لپاره د اغیزناک او مناسب سیستم لازمي او ضروري دی.

۷ جدول: د کار کوونکو معاش

salary of employee

	Frequency	Percent	Valid Percent	Cumulative Percent
Valid 25000-40000	81	54.0	54.0	54.0
40001-55000	56	37.3	37.3	91.3
55001-140000	13	8.7	8.7	100.0
Total	150	100.0	100.0	

سرچینه: SPSS سافټویر

معاش یو مهم خارجي فکتور دی، چې کولای شي د کار کوونکو په فعالیت او د دوی په هڅونه اغېز وکړي، بشري سرچینو لپاره معاش یو ډېر مهم فکتور دی، چې د نورو فکتورونو په پرتله د کار کوونکو فعالیت او هڅونې باندې خورا قوي او مثبت اغېزه لري. دا ولیدل شول چې په مخابراتي سکتور کې د نورو عامه سکتورونو او نورو خصوصي سکتورونو په پرتله غوره او مناسب معاش ورکوي. لومړنی معاش یې له ۲۵۰۰۰ افغانیو څخه شروع کېږي، په پورته ورکړل شوي جدول کې د مخابراتو په سکتور کې د ټاکل شوو کار کوونکو معاشونه ښودل شوي دي، لیدل کېږي، چې ۲۸ تنه مامورین چې د

ټولې نمونې ۵۴ سلنه جوړوي، میاشتنی معاش یې له ۲۵۰۰۰ څخه تر ۵۰۰۰۰ پورې دی، په دې معنی چې د ټاکل شوي نمونې له ۵۰ سلنه څخه زیات کار کوونکي له ۲۵۰۰۰ څخه تر ۴۰۰۰۰ پورې معاش لري. د څېړنې ۶۵ برخه اخیستونکي چې ۳۷ سلنه جوړوي له ۴۰۰۰۱ څخه تر ۵۵۰۰۰ پورې معاش ترلاسه کوي، په داسې حال کې چې یوازې ۱۳ کار کوونکي چې ۸.۷ سلنه جوړوي میاشتنی معاش یې ۵۵۰۰۰ افغانۍ دي، په دې توگه دې پایلې ته رسېږو، چې د مخابراتو په سکتور کې کار کوونکي په زړه پورې معاشونه ترلاسه کوي او دا به د کار کوونکو په فعالیت او هڅونې مثبت اغېز ولري.

تشریحي احصایه

۸ جدول

Descriptive Statistics

	N	Minimum	Maximum	Mean	Std. Deviation
Rewards_System	150	46.36	93.64	73.4061	15.62434
Job_Satisfaction	150	38.46	89.23	71.9167	15.71548
Valid N (listwise)	150				

سرچینه: SPSS سافټویر

د توضیحي احصایې جدول ښکاره کوي، چې تر ټولو کم ارزښت، اعظمي ارزښت، د راټولې شوي ډېټا تفسیر او د دې تفسیر څخه د معلوماتو معیاري انحراف څرگندول دي. په جدول کې ورکړل شوي ډېټا ښودلې ده، چې د ترسره شوي څېړنې ځواب ورکوونکي د ټاکل شوو مؤسساتو ۱۵۰ کار کوونکي دي، د انعامونو دورکړې سیستم په اړه راټول شوي معلوماتو کې تر ټولو کم ارزښت ۳۶.۴۶ دی او د دندې څخه رضایت ۴۶.۳۸ سلنه دی په داسې حال کې چې د انعامونو دورکړې سیستم اعظمي ارزښت ۶۴.۹۳ سلنه

دی او د دندې رضایت ۲۳.۸۹ سلنه دی، سربېره پر دې د انعامونو د ورکړې سیستم اوسط ۴۱.۷۳ دی او د دندې څخه رضایت ۹۲.۷۱ سلنه دی، د ټولو سره سره د ازاد متغیر معیاري انحراف ۶۲.۱۵ سلنه دی او ناخپلواک متغیر ۷۱.۱۵ سلنه دی.

د اړیکو د میتریکس ماډل

۹ جدول: د اړیکو میتریکس ماډل تحلیل

Correlations			
		Rewards_ System	Job_ Satisfaction
Rewards_System	Pearson Correlation	1	.747**
	Sig. (2-tailed)		.000
	N	150	150
Job_Satisfaction	Pearson Correlation	.747**	1
	Sig. (2-tailed)	.000	
	N	150	150

** . Correlation is significant at the 0.01 level (2-tailed).

سرچینه: SPSS سافټویر

د اړیکې میتریکس د څېړنې په ماډل کې د متغیرونو ترمنځ د اړیکو بنودلو لپاره کارول کېږي، د اړیکې میتریکس د (-۱ او +۱) په حد کې راځي، چېرې چې د ارتباط پایله صفر شي، دا په دې مانا چې د څېړنې ماډل او د متغیر ترمنځ هیڅ اړیکه شتون نه لري، که پایله له صفر څخه زیاته وي دا د متغیرونو ترمنځ مثبت اړیکه منعکس کوي په داسې حال کې، چې د صفر څخه ټیټه وي د متغیرونو ترمنځ منفي اړیکه په پام کې نیول کېږي. په ورکړل شوي جدول کې ارزښت ښيي چې د انعامونو ورکړې سیستم او دندې رضایت ترمنځ قوي مثبت (۷۴٪) یا (۱/۷۴۷.۰) اړیکه شتون لري، په داسې حال کې چې د ترسره شوې څېړنې ماډل د ۰.۱۰ یا ۹۹٪ باور کچې پورې د پام وړ دی.

د ریگریشن ماډل

۱۰ جدول: ریگریشن ماډل تحلیل

Model Summary

Model	R	R Square	Adjusted R Square	Std. Error of the Estimate
1	.747 ^a	.558	.555	10.48191

a. Predictors: (Constant), Rewards_System

سرچینه: SPSS سافتویر

د دې ماډل اصلي لنډیز د Square-R د ارزښت پر اساس د ریگریشن ماډل په توضیحي ځواک باندې دی، اوس د Square-R ورکړل شوی ارزښت دا څرگندوي، چې د دې ریگریشن ماډل توضیحي ځواک ۱/۵۵۸.۰ یا ۸.۵۵ سلنه دی، دا په دې مانا ده، چې د ریگریشن ماډل پورې تړلي متغیرونو ۸.۵۵ سلنه د انعامونو د ورکړې سیستم لخوا تشریح شوي، په داسې حال کې چې پاتې ۲.۴۲ سلنه د دندې په رضایت باندې د نورو متغیرونو اغېزې گڼل کېږي. سربېره پر دې Square-R د راټولو شوو معلوماتو پر اساس د ریگریشن ماډل تشریحي قوت د ښودلو لپاره کارول کېږي، دا ارزښت تل د Square-R ماډل لنډیز څخه ښکته راځي، تغیر Square-R د ۱/۵۵۵.۰ یا ۵.۵۵ سلنه دی دا په دې مانا ده، چې د راټولو شوو معلوماتو پر اساس د دندې د رضایت متغیر باندې د نورو فکتورونو اغېز موجود دی.

۱۱ جدول: د ANOVA ماډل تحلیل

ANOVA^b

Model		Sum of Squares	df	Mean Square	F	Sig.
1	Regression	20538.641	1	20538.641	186.935	.000 ^a
	Residual	16260.825	148	109.870		
	Total	36799.466	149			

a. Predictors: (Constant), Rewards_System
b. Dependent Variable: Job_Satisfaction

سرچینه: SPSS سافتویر

د ANOVA په ترسره شوي تیسټ کې چې په جدول کې واضح توګه ښکاري چې د "F" ارزښت یو پرمختللی ماډل او ښه ارزښت دی ځکه چې د "F" ارزښت د "4" څخه ډېر دی او ماډل یې د 0.01 کچې یا 99 سلنې پورې د پام وړ دی.

۱۲ جدول: ثابت کوفیشینټ ماډل تحلیل

Coefficients^a

Model		Unstandardized Coefficients		Standardized Coefficients	t	Sig.
		B	Std. Error	Beta		
1	(Constant)	6.757	4.124		14.063	.000
	Rewards_System	1.251	.055	1.747	13.672	.000

a. Dependent Variable: Job_Satisfaction

سرچینه: SPSS سافتویر

د "B" ارزښت په ازاد متغیر کې د یو واحد د بدلون له امله ناخپلواک متغیر کې بدلون منځته راوړي او د "t" ارزښت د فرضیې ازموینې پورې اړه لري، په داسې حال کې چې د "t" ارزښت د (-۲ او +۲) حد څخه بهر وي، نو بیا فرضیه رد کېږي. د "B" ارزښت ښودلې ده که چېرې د انعامونو د ورکړې په سیستم کې یو واحد په اندازه بدلون رامنځته شي، نو د دندې په رضایت کې ۱.۲۵۱ سلنه بدلون راولي، سربیره پر دې د څېړنې نیمګړې فرضیه رد شوې ده او بدیله فرضیه یې د ترسره شوې څېړنې لپاره منل شوې ده؛ ځکه چې د ریګریشن ماډل "t" ارزښت د (-۲ او +۲) حد څخه بهر دی او null دا ښيي، چې د ترسره شوې څېړنې فرضیه رد شوې ده، چې په پای کې دا بله بدیله فرضیه منل کېږي. دا جدول د ریګریشن ماډل اهمیت ښودلو لپاره هم کارول کېږي؛ لکه څنګه، چې په تېرو جدولونو کې ښودل شوي دي، چې ماډل د

۰۱۰۰ کچې پورې د پام وړ دی په همدې اساس ورته پایله د ریگریشن ماډل کوفیشینټ جدول کې هم ده.

مناقشه

دا څېړنه ښيي چې تحرک هغه رواني ځانگړتیا ده، چې شخص هڅوي، ترڅو یوې ټاکلې موخې ته ورسېږي، دا د کارمندانو انرژي، ژمنه او خلاقیت زیاتوي او د مدیریت یو مهم سیاست دی. د دندې خوښي د کارمندانو د توقعاتو پوره کېدو پورې تړاو لري او انعاماتو سیستم په دې کې مهم رول لوبوي، څېړنې ښيي چې انعاماتو سیستم د کارمندانو د خوښۍ او فعالیت په لوړولو کې بیاوړی تاثیر لري.

پایله اخیستنه

لکه څنګه چې په دې څېړنه کې د مخبراتو په سکتور کې د دندې په رضایت باندې د انعامونو د ورکړې سیستم اغېزې مطالعه شوي، څېړونکي د څېړنې موخو ته د رسېدو لپاره ځینې میتودونه وړاندې کړي، چې په پورته برخو کې بیان شوي دي. په پایله کې د محاسبې احصایوي وسیلو او میتودولوژۍ پر اساس د څېړنې موندنو ښودلې ده، چې د انعامونو د ورکړې او دندې د رضایت ترمنځ قوي اړیکه (۷۷٪) شتون لري، سربېره پر دې د ریگریشن ماډل ۸.۵۵ سلنه ټولنیز تشریحي قوت څرګند کړی. د دندې د رضایت په اړه د نورو متغیرونو سربېره د ANOVA جدول د F ارزښت د ۹۳.۱۸۶ مساوي ارزښت څرګند کړی دی، چې د F ارزښت څخه خورا ډېر دی، په پای کې د کوفیشینټ جدول د بیتا ارزښت ښکاره کړی دی، چې که د انعامونو د ورکړې سیستم ۱ سلنه په پام کې ونیول شي، نو ۱.۲۵۱ سلنه مثبت بدلون به د

دندې په رضایت کې واقع شي، په پایله کې د څېړنې موندنو ښودلې، چې د انعامونو د ورکړې سیستم او د دندې رضایت ترمنځ قوي اړیکه شتون لري او د انعامونو ورکړه د مخابراتو په سکتور کې یو له مهمو عواملو څخه شمېرل کېږي، نو د دې څېړنې پایلو دا ښودلې ده که چېرې د انعامونو د ورکړې سیستم او د انعامونو مدیریت ته توجه او پاملرنه وشي، نو دا به یقیناً د کار کوونکو د دندې رضایت لوړ کړي، چې په پایله کې دا به د راضي کار کوونکو شتون په سازمانی فعالیت کې لوړ کړي، چې د سازمانونو فعالیتونو لوړوالي سره به اداره خپلو ټاکل شوو موخو ته ورسېږي.

اخذلیکونه

1. Khan, I., Shahid, M., Nawab, S. & Wali S. S. (2013). f intrinsic and extrinsic rewards on employee Influence o performance: The banking sector of Pakinstan. Academic 292-Research International,4(1), 282.
2. Locke, E. A. (1976). The nature and cause of job satisfaction. ogy, Handbook of Industrial and Organizational Psychol Chicago: Rand McNally.
3. Admassie, G. A. (2019). Impact of rewards management system on employees' satisfaction in case of DebreBirhan Journal of Investment University Administrative Staffs. 24-16 ,(1)8 and Management,.
4. Sarstedt, M. (2016). Direct and & ,Ali, M., Kan, K. A. S configurational paths of absorptive capacity and organizational innovation to successful organizational -5317 ,(11)69 Journal of business research, performance. 5323.

5. Market Influence of Globalization on Angila, S. O. (2016). Doctoral) Entry by Tullow Oil Company, Kenya (dissertation, University of Nairobi.
6. Strategic reward: Armstrong, M., & Brown, D. (2006). Making it happen. Kogan Page Publishers.
7. Brief, A. P., & Weiss, H. M. (2002). Organizational behavior: Annual review of fact in the workplace. Af 307-279 ,(1)53 psychology,.
8. Godfrey, K. J., Foulkes, L., McMorris, C., Harris, A. D., & Bray, S. (2023). Development and validation of the Social Psychological Early Childhood.–Reward Questionnaire 229 ,(3)35 Assessment,.
9. Hackman, J. R., & Oldham, G. R. (1976). Motivation through Organizational the design of work: Test of a theory. 279-250 ,(2)16 behavior and human performance,.
10. Hafiza, N. S., Shah, S. S., Jamsheed, H., & Zaman, K. tween rewards and employee's Relationship be .(2011) profit organizations of -motivation in the non 334-327 ,(2)4 Business intelligence journal, Pakistan..
11. Herman, M., Gindele, T., Wagner, J., Schmitt, F., & Burgard, W. (2016, May). Inverse reinforcement learning neous estimation of rewards and dynamics. with simulta .(110-pp. 102) Artificial intelligence and statistics In PMLR.
12. Hofmans, J., De Gieter, S., & Pepermans, R. (2013). Individual differences in the relationship between Journal faction.satisfaction with job rewards and job satis 9-1 ,(1)82 of vocational behavior,.
13. Janjhua, Y., Chaudhary, R., & Sharma, R. (2016). An empirical study on antecedents of employee retention and

- International Journal of turnover intentions of employees.
10-1 ,(5)4 t,Research in Business Managemen.
14. Jayarathna, S. M. D. Y. (2014). Impact of reward management and decision making on job satisfaction: case of Sri Lanka.
 15. Jehanzeb, K., Rasheed, M. F., & Rasheed, A. (2012). Impact king of rewards and motivation on job satisfaction in ban International journal of business sector of Saudi Arabia. (21)3 and social science,.
 16. Essentials of Judge, T. A., & Robbins, S. P. (2017). (organizational behavior. Pearson Education (us).
 17. g Kabir, M. N., & Parvin, M. M. (2011). Factors affectin employee job satisfaction of pharmaceutical Australian journal of business and management sector. 123-113 ,(9)1 research,.
 18. Khalid, K., Salim, H. M., & Loke, S. P. (2011). The impact of rewards and motivation on job satisfaction in water International Conference on Financial stry. Inutility indu (41-Vol. 11, No. 2, pp. 35) Management and Economics.
 19. Khan, H. G. A., & Afzal, M. (2016). The Effect of Reward Systems, Organizational Commitment and Experience on e's Perceived Job Satisfaction with respect to Employe NUML International Journal of Business & Performance. 49-35 ,(2)11 Management,.
 20. Luthans, K. W., & Sommer, S. M. (2005). The impact of level -high performance work on industry 345-Journal of managerial issues, 327 outcomes..
 21. R. C., & Lederer, A. L. (2006). The effect of ,Mahaney intrinsic and extrinsic rewards for developers on

- Project Management information systems project success. 54-42 ,(4)37 Journal,.
22. Mahdi, A. F., Zin, M. Z. M., Nor, M. R. M., Sakat, A. A., & Naim, A. S. A. (2012). The relationship between job satisfaction and turnover intention. American Journal of Applied Sciences, 1518 ,(9)9 Applied Sciences, .
 23. Manus, T. M., & Graham, M. D. (2003). Creating a total rewards strategy. New York: American Management Association.
 24. va, T. J., & Sofijanova, E. (2014). Corporate Marjano mission statement and business performance: Through the Balkan Social Science prism of Macedonian companies. 3 Review,.
 25. Markova, G., & Ford, C. (2011). Is money the panacea? International Journal of Rewards for knowledge workers -813 ,(8)60 Productivity and Performance Management, 823.
 26. Mujtaba, B. G., & Shuaib, S. (2010). An equitable total rewards approach to pay for performance Journal of Management Policy and management. 121-11 ,(4)11 Practice,.
 27. Comparing the impact of monetary and Narsee, N. (2012). monetary reward programmes towards employee and -non organisation motivation. University of Pretoria (South Africa).
 28. Newman, A., & Sheikh, A. Z. (2012). Organizational tment: a Chinese rewards and employee commi 89-71 ,(1)27 Journal of Managerial Psychology, study..
 29. Ogunnaike, O., Akinbola, O., & Ojo, O. (2014). Effect of motivation on job satisfaction of selected sales

- Journal of educational and Social representatives.
(1)4 Research,.
30. zutku, H. (2012). The influence of intrinsic and extrinsic Ö rewards on employee results: An empirical analysis in Business and Economics Turkish manufacturing industry. 48-29 ,(3)3 Research Journal,.
31. ct on Pratheepkanth, P. (2011). Reward system and its impa employee motivation in commercial bank of sri lanka plc, Global Journal of management and in jaffna district. 92-85 ,(4)11 business research,.
32. Rusbult, C. E., Campbell, M. A., & Price, M. E. (1990). Employee :Rational selective exploitation and distress based reward -based and mobility-reactions to performance Journal of Personality and Social allocations. 487 ,(3)59 Psychology,.
33. Sajuyigbe, A. S., Olaoye, B. O., & Adeyemi, M. A. (2013). Impact of reward on employees performance in a selected manufacturing companies in Ibadan, Oyo State, ,(2)2 International Journal of Arts and Commerce, Nigeria. 32-27.
34. Sarwar, S., & Abugre, J. (2013). The influence of rewards and job satisfaction on employees in the service 22 ,(2)3 ent Review,The Business & Managem industry..
35. Shahzadi, I., Javed, A., Pirzada, S. S., Nasreen, S., & Khanam, F. (2014). Impact of employee motivation on European Journal of Business and employee performance. 166-159 ,(23)6 Management,.
36. -MPACT OF NONShujaat, S., & Alam, R. (2013). I MONETARY REWARDS ON EMPLOYEES'MOTIVATION: A STUDY OF

IBT Journal of COMMERCIAL BANKS IN KARACHI.
(2)2 Business Studies (JBS),.

37. efficacy and -Stajkovic, A. D., & Luthans, F. (1998). Self cal Psychologi analysis.-related performance: A meta-work 240 ,(2)124 bulletin,.
38. Williamson, S. A., Gerding, E. H., & Jennings, N. R. (2009). -Reward shaping for valuing communications during multi agent coordination.
29. Zafar, N., Ishaq, S., Shoukat, S., & Rizwan, M. (2014). tivation and its impact on Determinants of employee mo International knowledge transfer and job satisfaction. 69-50 ,(3)4 Journal of Human Resource Studies,.

د کار کوونکو د دندې اجرا کولو په مقابل کې د زده کړې، خساري او کاري نظم اغیزې

لنډيز

دا څېړنه د کار کوونکو د دندې فعالیتونو باندې د روزنې، تاوان او وظیفوي ډسپلین اغېزو ارزونه ده. یاده څېړنه په ننگرهار ولایت کې اړوندو مخابراتي سکتورونو باندې ترسره شوې ده. د کار کوونکو دندې اجراء کولو باندې د روزنې، تاوان او کاري ډسپلین د اغېزو معلومولو لپاره پوښتنلیک ترتیب شوی او له ټولو ټاکل شوو مخابراتي سکتورونو څخه ډېټا راټوله شوې ده او په راټوله شوې ډېټا د SPSS سافټویر په مرسته بېلابېل ټیسټونه ترسره شوي دي. د کار کوونکو فعالیتونو په ترسره کولو سره د یوې ادارې د کارمند روزنه، تاوان او کاري ډسپلین تغیر مومي، نو د کار کوونکو کاري فعالیتونو کچه به د دندې فعالیتونو پورې اړوند ټولو متغیرونو لپاره د اهمیت نه ډکه وي له همدې امله د هر کار کوونکي د دندې فعالیتونو او د متغیرونو ترمنځ د پام وړ اړیکه شتون لري.

کله چې مور کاري ډسپلین مطالعه کوو وینوو چې مثبت ارزښت لري، داسې وړاندیز کېږي که کاري ډسپلین وده کوي د کار کوونکو د دندې فعالیت هم ښه کېږي، که چېرې په کاري ډسپلین کې د یو عدد په اندازه زیاتوالی راشي، نو دا به د ۲۲ سلنې په اندازه د کار کوونکو د دندې په فعالیتونو کې به ښه

والی راوړي. داسې په ډاگه کېږي که چیري د روزنې کچه لوړېږي، نو د کار کوونکو د دندې فعالیتونو کې هم زیاتوالی راځي.

کلیدي کلیمې: دندې ترسره کول، زده کړه، تاوان، وظیفوي ډسپلین، مخابراتي سکتور، ننگرهار.

سریزه

نن ورځ په نړیواله سیالی کې خلک د کیفیت په اړه زیاتې خبرې کوي په ځانگړې توگه هغه خلک، چې خدمات ټولنې ته وړاندې کوي، محصولات د اړتیا په توگه تولیدېږي او د کار کوونکو د غوښتونو کیفیت وده کوي، چاپیریال له محلي محیط څخه نړیوال محیط ته بدلون کوي، چې د ژوند کولو په ټولو برخو کې د تغیر لامل گرځي. نړۍ د دې برخې عملي کولو ته ضرورت لري، چې مدیران باید په محلي، ملي یا سیمه ایزې کچې سره بحثونه ترسره کړي، بشري منابع کولای شي د ښه مدیریت په ترسره کولو سره د شرکت یا یوې ادارې په سوداگرۍ کې پراختیا رامنځته کړي. د کار کوونکو فعالیتونو پر اساس د شرکتونو یا ادارو فعالیتونه ښه کول اړین دي، چې د سوداگرۍ په ډسپلین کې یو له خورا مهمو برخو څخه گڼل کېږي. (Yasin et al., 2019)

(Farrel and Rusbolt (2011) په خپله ترسره شوې څېړنه کې موندلې وه، چې د هونبیارو، باوري او صادق کار کوونکو ساتل زیات فشار راوړونکي دي.

(Eisenberger, Fasolo, and Davis (2010) په خپله ترسره شوې څېړنه کې ذکر کړي، چې د کار کوونکو په اړه باید خپل احساسات په ښه او منظم ډول

وړاندې کړو، ترڅو ژمن او صادق کار کوونکي له ځانه سره وساتو، چې اداره پرې خپلو ټاکل شوو موخو ته ورسېږي. په یوه اداره کې کار کوونکي غواړي چې په خپلو موقفونو (پوزیشنونو) کې هغه څه زده کړي او ترسره یې کړي، چې د دوی د مسلک د پرمختګ سبب ګرځي، چې د هم مسلکه او ژمن کاري ټیم لپاره یو باثباته کاري چاپیریال رامینځته کوي، دا یو نه منل شوی حقیقت دی، چې د هرې ادارې د بریالیتوب راز غوره او په کار پوه کارمند پورې اړه لري. (McCollum, 2011)

د پایلې په ډول د تاوانونو د فکتورونو د ارزونې لپاره ډېرې اندېښنې وجود لري؛ ځکه چې دا عوامل د کار کوونکو په فعالیتونو باندې اغېز کوي، چې د بشري سرچینو مدیریت یو مهم موخه ګرځېدلې ده، همدارنګه د دندې ژمنتیا، اطاعت او د کار کیفیت د کار کوونکو فعالیتونو لپاره ضروري دی.

Meyer and Smith (2007) موندلې وه، چې د کار کوونکو تاوان او د کاري ډسپلین د ادارې لپاره د ګټو رامینځته کوونکی دی، چې دوی باید کار کوونکو ته پاملرنه وکړي، دوی موندلې وه، چې سازمانونه د لوړ کاري ځواک ساتلو لپاره باید کار کوونکو ته خپله پاملرنه زیاته کړي، خو وکولای شي، چې په لوړ کیفیت سره خپله سوداګري پرې مخته یوسي.

باید په هره اداره کې د کار کوونکو استعفاوې راکمې کړای شي، ترڅو په اداره کې زاړه او پخواني کار کوونکي چې کاري تجربه لري په خپلو دندو کې پاتې شي او ادارې ته پرمختګ ورکړي. د ټیکنالوژۍ بدلون سره ادارې د ډېرو سختو سیالیو سره مخامخ کېږي، چې په کې سیاسي، اقتصادي او ټولنیز بدلونونه منځته راځي. (Evans, Pucik & Barsoux, 2002)

له همدې امله دا سازمانونه کونښن کوي، چې خپل کار کوونکي وروزي، ترڅو د ادارې په کیفیت کې زیاتوالی راشي چې دا به د سوداګرۍ موثریت په ښه والي کې مرسته وکړي. په سازمان کې بشري سرچینې هم باید پراختیا وکړي، چې له همدې امله هره اداره مسؤلیت لري، خو د خپلو کار کوونکو فعالیتونه زیات کړي.

روزنه یو له مهمو برخو څخه ده، چې زیات شرکتونه باید دا لاره تعقیب کړي، لکه څنګه چې تاسو ولیدل کار کوونکي د یوې ادارې مهمه سرچینه ده، نو د شرکت موخو پوره کولو لپاره د کار کوونکو فعالیتونه باید انتخاب کړای شي. (Afshan, Sobia, Kamran and Nasir 2012)

کاري نظم

Juend (2021) استدلال کوي، چې کاري ډسپلین د یو فرد چلند ته وايي، چې د سازمان مقررات او قوانین تعقیبوي. ټول کار کوونکي چې په شرکت یا سازمان کې دنده اجرا کوي باید کار کې ډسپلین ولري، چې دا کولای شي چې د ساتنې او همغږۍ کاري چاپیریال رامینځته کړي چې د کار کوونکو په فعالیتونو باندې په مثبت ډول اغېز لري، ادارې لایقو کار کوونکو ته ضرورت لري، دوی کولای شي په فعاله توګه کارونه ترسره کړي، چې سوداګري به اعظمي پایلې ته ورسوي، چې دې سره د همدې ادارې د کار کوونکو موثریت به هم لوړ شي.

Haseebwan (2008) ویلي چې کارکردګي د هغو فعالیتونو مجموعه ده، چې یو څوک یې د مهارتونو، کاري تجربې، اخلاص او وخت پر اساس د دندې ترسره کولو پرمهال ترلاسه کوي. فعالیت د سوداګرۍ یوه برخه ده، چې

د یو فرد یا یوې ډلې لخوا ترسره کېږي، کیفیت د یو کارمند د کارونو د ترسره کولو پایله ده، چې د ټاکل شوو مسؤلیتونو سره سم خپلې دندې ترسره کوي.

زده کړې

د (Wagner 2001) په وینا د زده کړې او پراختیا اړتیاوې په دريو سازمانی برخو کې واقع کېدای شي:

۱. د ستراتژیکې کچې سازمانی موخې، ماموریتونه، ستراتژیانې او ستونزې باید په پام کې ونیول شي.

۲. د تکتیک اندازه چې د مسول لخوا ټاکل کېږي.

۳. عملیاتي کچه، اداره باید عملیاتي مسایل په پام کې ونیسي.

د سازمانونو او کاري ځواک جوړونې پروگرامونو لپاره بشر- حقوقو د روزنې او پراختیا موخې تعریف کړي دي، داسې ظرفیتونه دې چمتو شي، چې د بشري حقوقو رسمي او غیر رسمي روزنه ترسره کړي، د سازمانی موخو پورې اړوند باید ټولې اړتیاوې وپېژندل شي. (Wognum 2001)

د زده کړو اړتیاوې درې ډوله پېژندل شوي دي، د سازمانونو د حالتونو تغیرول، د نوښت لرونکو ستراتژيو د تغیر له امله دي، چې دا باید په پام کې ونیول شي کله چې د زده کړې اړتیا ټاکل کېږي چې دا د هرې ادارې د جوړولو، پراختیا ساتلو او ښه کولو لپاره اړینې دي، سربېره پر دې باید د زده کړو پروگرامونه د بېلابېلو اړتیاوو سره سم ډیزاین شي چې د روزنې پروگرامونو محتوا او ټاکل شوی روزنکی باید د روزنې پروگرام له ټولو موخو سره بلد وي. (Milkovic & Bordereau 2003)

د دندې انتقال په یوه اداره کې د کار کوونکو د مهارتونو په لوړوالي کې یو لارښود دی، چې په دې کې له یو رسمي مسؤلیت څخه بل رسمي مسؤلیت ته د کار کوونکو انتقال شامل دی. (McCourt & Eldridge 2003).

د کار کوونکو فعالیت

د کار کوونکو فعالیتونه ډېر کله د پایلو په وخت کې لیدل کېږي. یو شمېر اقدامات وجود لري، چې د فعالیتونو د اندازه کولو په وخت کې باید په پام کې ونیول شي. (Wood & Stangster 2002; Stoner 1996;)

(Karanja 2005) د کار کوونکو په مقرراتو باندې د زده کړو د اغېزو په اړه یوه څېړنه ترسره کړې ده، چې مقررات له اشخاصو سره مرسته کوي، ترڅو غوره فعالیتونه ترسره کړي او د دوی له وړتیاوو څخه ګټه پورته شي. هغه په ډاګه کړې ده چې د کار کوونکو زیات نفوذ په مدیریت کولو کې اړین دی کوم چې که په سمه توګه عملي کېدای شي. د انعامونو د ورکړې میکانیزمونه کولای شي په دې برخه کې د کتلست په توګه کار ترسره کړي، د تاوان چوکاټونه چې افرادو ته دا اجازه ورکوي، چې د دوی د کار محصول په عادلانه توګه جبران کړي. (Berger, 2009)

تاوان

په دې برخه کې د اشخاصو او سازمانونو د تادیه کولو او ګټې پلانونه موجود دي، چې عملي کول یې په کې شامل دي. د کار کوونکو تاوان او د ترلاسه شوو ګټو فعالیتونه د کار په واحد کې توپیر لري. (Gerhart, Milkovich & Murray 1992)

د (Barry, Harvey, and Ray (1994) په یوه څېړنه کې راغلي دي چې د کار کوونکو تاوان او گټې د یوې ادارې لپاره مهمې گڼل کېږي، له همدې امله چې دا د کارموندنې په اړیکو کې مهم رول لوبوي. دوی واضح کوي، چې کارکوونکي اکثرا په معاشونو او نورو باندې تکیه کوي، ترڅو ډېر عاید ترلاسه کړي، په پای کې دا وړتیا رامینځته شوې ده، چې ستاسو محصولات په بازار کې په ښو نرخونو سره وپلورل شي، تاوان ستاسې د یوې ادارې د کارمند په وړتیا اغېز کوي.

دا مهمه نه ده، چې څېړونکي د نورو څېړنو د ترسره کولو لپاره د څېړنې ساحو په لټه کې شي، ځینې څېړونکي استدلال کوي، چې په وروستیو کلونو کې د زده کړو د اهمیت په اړه انگېرنې په لویه اندازه شتون لري. (Beardwell et al. 2004)

د کار کوونکو د دندې په اجراتو باندې د کاري ډسپلین اغېز

Tentama et al. (2020) په خپلې یوې ترسره شوې څېړنه کې استدلال کوي، چې د کاري ډسپلین مدیریت د یوې ادارې غړي هڅوي، ترڅو په بېلابېلو شرایطو کې اړتیاوې پوره کړای شي. که چېرې د سازمان ډېری مقررات داسې وي، چې په کاري ډسپلین یې زیاته توجو کړي وي. (Efi & Budi, 2020)

د کار کوونکو په فعالیتونو کې نظم د لوړو کارکوونکو په تنظیم سره لاسته راځي، دا څېړنه د (Setyaningdyah et al. (2006) لخوا ترسره شوې چې د

څېړنې پایلو دا ښودلې ده، چې د څېړنې کاري ډسپلین د کار کوونکو په فعالیت باندې مثبت او د پام وړ اغېز لري.

کاري ډسپلین د کار کوونکو مسؤلیتونه انعکاس کوي، کاري ډسپلین هغه وړتیا ده چې په یوه اداره کې لیکل شوي او غیر لیکل شوي قواعدو ته درناوی وکړي، کاري ډسپلین په خپل وخت پای ته رسولو کې ډسپلین لپاره مهم دی؛ ځکه چې هڅونه یو مهم فکتور دی، چې څنگه کار کوونکي وکولای شي خپل کاري وضعیت سره مقابله کوي، سربېره پر دې د کاري ډسپلین لومړنی فکتور د کار کوونکو راتگ یعنی حاضري گڼل شوې ده چې کار کوونکي یوې ادارې ته په خپل وخت راځي. (Rapsonjani and Johannes, 2019)

کار کوونکي دې ته هڅول کېږي، چې قناعت وړ پایلو د ترلاسه کولو لپاره د امکان تر حده سخت کار ترسره کړي. دا څېړنه د Brigitte's colleagues (2018) لخوا ترسره شوې وه یوشان والي لري، چې په دندو کې کاري ډسپلین د کار کوونکو د کار په فعالیتونو باندې د پام وړ اغېزه لري.

د کار کوونکو په دنده ییزو فعالیتونو باندې د روزنو اغېز

په یوې ادارې یا سازمان کې وده او پراختیا د یو شمېر فکتورونو لخوا اغېزمنه کېږي، د یوې ادارې د پراختیا په جریان کې د کار کوونکو روزنه او وړتیا د یوې ادارې په وده او پراختیا کې مهم رول لري، چې بیا دا اداره په ټولنه کې ښه ځای لري او ښه سیالي ترسره کولای شي. په زیاتو څېړنو کې راغلي دي، چې دکار کوونکو زده کړه او وړتیا د یوې ادارې په فعالیتونو باندې ښه اغېز لري. (Guest 1997; Swart et al. 2005)

داسې ویل شوي دي، چې د کارکوونکو فعالیتونه د یوې ادارې فعالیتونه دي، دا ځکه چې د کار کوونکو فعالیتونه د یوې ادارې پر فعالیتونو باندې اغېز کوي، داسې ترلاسه شوي دي، چې د کار کوونکو مهارتونه په اغېزناکو روزنیزو پروگرامونو سره تغیرېږي؛ مگر د راتلونکو فعالیتونو د ترسره کولو لپاره د ضرورت وړ کار کوونکو پوهه، مهارتونه او چلندونه هم لوړېږي، چې بیا یوه اداره خپل ښه فعالیتونه ترسره کوي. (Wright and Geroy, 2001)

د Wright and Geroy(2001) د دوی په وینا د کارکوونکو وړتیا په اغېزناکو روزنیزو پروگرامونو سره تغیرېږي، چې دا یوازې د کار کوونکو کاري فعالیتونو موثریت ته وده ورکوي، چې خپله دنده په مؤثره توګه ترسره کړي. د کارکوونکو پوهې، مهارتونو او عادتونو ته وده ورکول راتلونکي لپاره ضروري دي کوم، چې په نتیجه کې د ښه سازمانی موثریت لامل ګرځي، چې د کار کوونکو وړتیا د روزنې پر اساس وده کوي، کله چې په ادارو کې د کارکوونکي روزنه ترسره کېږي د نا رضایتی، غیر حاضرۍ او استعفاء ګانو په اړه شکایتونه کمېږي. (Pigors & Myers 1989)

د کار کوونکو دندې په اجرا کولو باندې د تاوان اغېزې

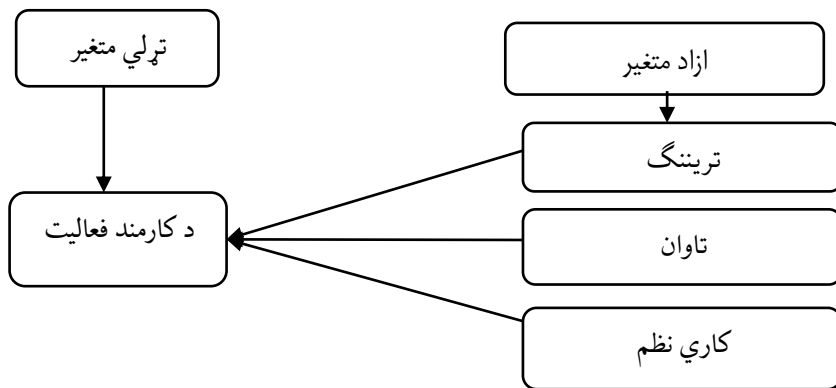
انعامونه او جریمې کولای شي د عایداتو یا خسارې اندازه په منظمه توګه تغیر کړي، د دې په پام کې نیولو سره چې د کارکوونکو معاش د یوې ادارې لخوا په قسطونو یا نغدو ورکول کېږي. (Baker, 2012)

د کارکوونکو د اتحادیې یو موخه دا ده، چې د یوې ادارې لپاره چې کله کارمند په دنده ګمارل کېږي، نو لومړنۍ مرسته باید له کارمند سره ترسره شي، څو کارکوونکي پرې خپلې لومړنۍ اړتیاوې پوره کړي. هر شرکت لخوا خپلو

کار کوونکو ته د خسارې اندازه باید د پام وړ او عملي کېدونکې وي، چې دوی پرې خپل ژوند ترسره کړي، د معاشونو بېرته تادیه کول په سوداګرۍ کې تر ټولو ستونزمن کار دی؛ مګر دا د کارکوونکو لپاره خورا مهمه ده؛ ځکه چې د معاشونو ټاکنه د مسلک ارزښت منعکس کوي، معاش د سوداګرۍ لپاره اړین دی، ځکه چې دا د بشر-ملکیت ساتي او د صنعت کوښښونه منعکس کوي. (Age, 2012)

د څېړنې مفهومي چارټ

لاندې ذکر شوی مفهوم د څېړنې چوکاټ ارایه کوي، چې په کې د څېړنې ناخپلواک او خپلواک متغیرونه پېژندل کېږي.



$$\epsilon + B1 WD + EJP = BO + B1 TR + B1 CO$$

چېرته چې:

$EJP =$ د کارمند د دندې فعالیت

$TR =$ روزنه

$CO =$ تاوان

WD = کاری ډسپلین

B3-B1 = د ریگریشن کوافیشینټ

ϵ = د غلطی ثابت عدد

د څېړنې میتودولوژي

کمیټي معلوماتو د تحلیل کولو لپاره د کار کوونکو کار فعالیت باندې د زده کړې، تاوان او کاري نظم د اغېزو مطالعه ترسره شوې ده، د څېړنې لومړني معلومات د پوښتنلیک له لارې راټول شوي، چې په غیر دولتي مؤسساتو کې یې دندې ترسره کولې. د بېلابېلو وسایلو د شتون پر اساس چې مقداري معلوماتو د تحلیل لپاره کارول شوي دي، په نوموړې څېړنه کې د معلوماتو تحلیل لپاره تشریحي احصایه، د اړیکو میټریکس او زیات ریگریشن ماډلونه استفاده شوي دي.

د معلوماتو تحلیل او تفسیر

د څېړنې ډیموگرافیک معلومات

۱ جدول: د ځواب ویونکو جنسیت

Gender	Frequency	Valid	Percentage (%)
Male	138		0.92
Female	12		1.33
Total	150		100.0

Source: Field Survey

په پورته جدول کې لیدل کېږي، چې مجموعي کسان ۱۵۰ تنه ول، په دې څېړنیزه پروژه کې یې برخه اخیستې وه. په دې څېړنه کې د ښځو په پرتله ډېرو نارینو برخه اخیستې، چې نارینه ځواب ویونکي ۹۲ سلنه دي.

د ځواب ورکوونکو عمر

Age	Frequency	Valid Percent
18 – 25	49	32.66
26 – 35	48	0.32
36 – 45	31	20.66
46 – 55	8	5.33
56 – 59	14	9.33
Total	150	100.0

Source: Field Survey

د پورته معلوماتو پر اساس چې له سروې څخه ترلاسه شوي، په یاده څېړنه کې د ځواب ویونکو لویه برخه د ۱۸ نه تر ۲۵ کلونو ترمنځ عمر لرونکي خلک دي، دا ډله ټول ۶۶.۳۲ سلنه برخه د څېړنې جوړوي، ۳۱ ځواب ویونکي د ۳۶ نه تر ۴۵ کلونو ترمنځ عمر لري، چې د څېړنې ۶۶.۲۰ سلنه استازیتوب کوي، ۴۸ ځواب ویونکي د ۲۶ نه تر ۳۵ کلونو ترمنځ عمر لري، چې د څېړنې ۳۲ سلنه استازیتوب کوي. ۸ ځواب ویونکي له ۴۶ نه تر ۵۵ کلونو پورې عمر ونه درلودل، چې د څېړنې ۵.۳۳ سلنه برخه جوړوي، همدارنگه ۱۴ ځواب ویونکي له ۵۶ نه تر ۵۹ کلونو پورې عمر ونه درلودل، چې د څېړنې ۹.۳۳ سلنه جوړوي.

د تحصیل کچه

Table 4.3: Education of the Respondents

Education level	Frequency	Valid Percent
Primary	0	0
Secondary	0	0
Diploma	0	0
Degree	135	90
Above degree level	15	10
Total	150	100.0

Source: Field Survey

څېړنې دا په ډاگه کړې ده، چې د سازمانونو ځواب ورکوونکي په خپلو اړوندو مسلکي برخو کې له ابتدايي ښوونځي څخه نیولې، تر دوکتورا کچې پورې د تحصیل درجې لري. په مخابراتي شرکتونو کې ۹۰ سلنه ځواب ویونکي د لیسانس سند لري، دلته یوازې ۱۰ سلنه کار کوونکي شتون لري، چې د ماسټرۍ کچې پورې زده کړې لري، د پایلې په توگه روزنه ممکن د دې شرکتونو لپاره مهمه اړتیا وي، ترڅو د کارکوونکو مهارتونو ته وده ورکړي او په نتیجه کې د کار کوونکو فعالیت ښه شي.

د کار کوونکو وظیفوي موقف

Job position	Frequency	Percentage
Customer care	65	43.33
Computer operators	38	25.33
Sales	35	23.33
Accounts officers	03	0.20
Engineers	12	13.33
Total	150	100

Source: Field Survey

د دندو بېلابېل ډولونه چې د کار کوونکو له لورې په مخابراتي سکتورونو کې ترسره کېږي، پورته جدول څخه په واضح توګه معلومېږي، چې د پېرودونکي پاملرونکي پوزیشن واله ۶۵ تنه دي، چې د څېړنې ۳۳.۴۳ سلنه استازیتوب کوي، ورپسې کمپیوټر کاران دي، چې ۳۸ تنه دي او د څېړنې ۳۳.۲۵ سلنه استازیتوب کوي.

۳۵ پلورونکي دي، چې د څېړنې ۳۳.۲۳ سلنه استازیتوب کوي، د څېړنو پایلو ښودلې ده، چې ښايي سازمانونه ادارې تشکلات لري، له همدې امله روزنه د کارونکو فعالیتونو ښه والي کې زیاتوالی راوړي.

د اړیکو میټریکس ماډل

د دې لپاره چې دوه متغیرونه یو له بل سره تړلي فکتورونه دي، ترڅو د دې دواړو متغیرونو ترمنځ درجه په لاس راشي، نو د دغو متغیرونو اړیکو میټریکس مطالعه کېږي.

		Correlations				
		1	2	3	4	
Employee Job Performance	1	Pearson Correlation	1			
		Sig. (2-tailed)				
Training	2	Pearson Correlation	.513**	1		
		Sig. (2-tailed)	.000			
Compensation	3	Pearson Correlation	.567**	.531**	1	
		Sig. (2-tailed)	.000	.000		
Work Discipline	4	Pearson Correlation	.465**	.289**	.309**	1
		Sig. (2-tailed)	.000	.000	.000	
*. Correlation is significant at the 0.01 level (2-tailed)						

روزنه د کار کوونکو د کار فعالیت سره مثبته اړیکه لري، د روزنې او کار کوونکو د دندې اجراء کولو ترمنځ متوسطه اړیکه ($r = 0.513$ ، $p < 0.05$) موجوده ده، همدارنگه د تاوان او کار کوونکو وظيفوي فعالیت ترمنځ متوسطه اړیکه ($r = 0.567$ ، $p < 0.05$) موجوده ده. د کاري نظم او د کار کوونکو د دندې ترسره کولو ترمنځ متوسطه اړیکه ($r = 0.465$ ، $p < 0.05$) موجوده ده، څېړنه موږ ته دا رانښايي چې د کار کوونکو وظيفوي فعالیتونو (روزنه، تاوان، او کاري نظم) ترمنځ مثبتې اړیکې شتون لري.

د ماډل لنډیز

Model Summary ^b					
Model	R	R Square	Adjusted R Square	Std. Error of the Estimate	Durbin-Watson
1	.744 ^a	.553	.543	2.909	1.985
a. Predictors: (Constant), Work Discipline, Training, Compensation					
b. Dependent Variable: Employee Job Performance					

د کار کوونکو کاري فعالیتونو باندې د Watson-Durbin احصایوي جدول چې پورته ښودل شوی دی په کې لیدل کېږي، چې د دوی ترمنځ اړیکه ارزول کېږي ۹۸۵.۱ ده کوم، چې د منلو وړ حد دی.

د ریگریشن ماډل تحلیل

Model	Unstandardized Coefficients		Standardized Coefficients	T	Sig.	95.0% Confidence Interval for B	
	B	Std. Error	Beta			Lower Bound	Upper Bound
(Constant)	0.679	0.023		22.63	.000	0.612	0.745
Work Discipline	0.224	.367	.181	3.331	.001	.500	1.948
Training	0.240	.360	.199	3.441	.001	.530	1.950
Compensation	0.561	.557	.060	1.007	.015	.536	1.658

د ریگریشن کوفیشینټ په جدول کې ښودل شوي دي، چې ممکن د ازاد متغیر په کارولو سره محاسبه شي، دا تغیر د مقدار استازیتوب کوي، که تاسې په جدول کې د B ضمیمه وگورئ تاسې به وه وینئ، چې دا د هر ازاد متغیر

لپاره مثبت ارزښت لري، کله چې مور کاري نظم مطالعه کوو گورو چې دا مثبت ارزښت لري، نو داسې وړاندیز کېږي، څومره چې کار نظم وده کوي د کار کوونکو کاري فعالیت ورسره ښه کېږي، يعني داسې ویلی چې که په کاري نظم کې ۱ سلنه په اندازه زیاتوالی راشي، نو ۲۲ سلنه به د کار کوونکو کاري فعالیتونه ښه شي. کله چې مور د تاوان په برخه کې مطالعه ترسره کوو گورو، چې مثبت ارزښت لرونکي دي، داسې وړاندیز کېږي، چې د تاوان کچه زیاتېږي، نو د کار کوونکو کاري فعالیت وده کوي.

مناقشه

په نننۍ نړیواله سیالۍ کې د کیفیت په اړه ډېرې خبرې کېږي، په ځانگړې توگه د هغو سوداگريو په اړه، چې محصولات یا خدمات وړاندې کوي، د شرکتونو د پرمختگ لپاره د انساني منابعو د ښه مدیریت سیستم ضروري دی. د کارکوونکو فعالیت د سازمان د اهدافو ترلاسه کولو لپاره مهم دی، څېړنې ښيي چې ښه روزنه، مناسبه جبران او کار انضباط کولی شي د کارکوونکو فعالیت او د شرکت موثریت لوړ کړي. دا د سیالۍ لپاره مهم دي، چې شرکتونه خپلې سرچینې ښه کړي او کارکوونکي په خپلو دندو کې غوره کړي، د کارکوونکو روزنه او منصفانه جبران د هغوی د فعالیت په ښه کولو کې اساسي رول لوبوي او دا به په پای کې د شرکت د بریالیتوب لامل شي.

پایله اخیستنه

په دې څېړنه کې د کارکوونکو په کاري فعالیت باندې د روزنې، تاوان او کاري نظم د اغېزو ارزول ترسره شوي، چې نوموړې څېړنه په ننگرهار ولایت مخابراتي سکتور کې ترسره شوي ده، د یادې څېړنې ډېټا د SPSS سافټویر په

مرسته تحلیل شوي ده، چې په راتوله شوې ډېټا باندې بېلابېل ټیسټونه آجړاء شوي دي. روزنه د کار کوونکو کاري فعالیت سره مثبتې اړیکې لري، د دوه اړخیزو اړیکو د جدول د موندنو پر اساس د روزنې او کار کوونکو د دندې اجراء کولو په مقابل کې منځنۍ کچه ($r = 0.513, p < 0.05$) اړیکه شتون لري، همدارنگه د تاوان او کار کوونکو کاري فعالیت ترمنځ هم منځنۍ کچه اړیکه ($r = 0.5567, p < 0.05$) شتون لري. د کاري نظم او د کارمند د دندې اجرا کولو ترمنځ متوسطه کچه اړیکه ($r = 0.465, p < 0.05$) شتون لري، د دې ټولو اړیکو په پام کې نیولو سره داسې ویلی شو، چې د کار کوونکو کاري فعالیت او روزنې، تاوان او کاري نظم ترمنځ مثبتې اړیکې وجود لري.

د ریگریشن ټیسټ د اړیکو د اهمیت په کتلو کې مرسته کوي، چې د دوه متغیرونو چې ازاد او تړلي متغیرونه وي، د ۹۵ سلنې د ریگریشن ټیسټ په تحلیل کې د پام وړ احصایوي احتمال ۰.۰۱ دی کوم، چې د ۰.۰۵ حد څخه کم دی، د پایلې په توګه داسې ویلی شو چې د کاري باور او وظیفوي فعالیت ترمنځ د پام وړ اړیکه شتون لري. د ریگریشن د تحلیل کوفیشینټ په جدول کې ښودل شوي دي، چې ازاد متغیر د تغیرونکي مقدار استازیتوب کوي، داسې وړاندېز کېږي، چې د کارکوونکو کاري فعالیت د متغیرونو اندازه (تاوان، روزنه او کاري نظم) لوړېږي، نو د کار کوونکو کاري فعالیت کچه به د کار کوونکو د دندې فعالیتونو پورې اړوند ټولو متغیرونو کې کمه شي، نوله همدې امله د هر کارمند د کار فعالیت او متغیرونو ترمنځ د پام وړ اړیکه شتون لري.

اخځلیکونه

1. Adams, J.S. (2013). Toward an understanding of inequity. 436-Journal of Abnormal Psychology, 67, 422.
2. *Strategic Human Resource* .(2008) .Armstrong, M
A Guide to Action. Philadelphia: Kogan Page :*Management Publishers*.
3. *A Handbook of Human Resource* ,(Armstrong, M. (2006 th ed.), Kogan Page Limited, 10) .*Management Practice Equitable* London.Bahaudin G. M. &Shandana. S. (2010), An Total Rewards Approach to Pay for Performance *of Management Policy and Practice*, Management, Journal 111 ,(4)11.
4. Baker D (2012).Why has the British. National Minimum *Journal of ?Wage had little or no Impact on Employment 512-489 ,50 ,Industrial Relations*.
5. Bohlander, G. & S. Snell, (2014). Managing human resources (thed.). Mason: Thompson13).
6. Berger G, (2009), Labor Economics, Fifth International Edition, McGraw Hill.
7. Cowherd, D.M., & Levine, D.I. (2012). Product quality and level employees and top -equity between lower pay *An investigation of distributive justice theory. :management 320-Administrative Science Quarterly, 37, 302*.
8. Dunn, Mercer, Carpenter & Wyman, (2010), Employment it matter? off and does-and performance: Is there a trade hoc -European Employment Observatory, Thematic expert ad paper, mimeo, IES.
9. Farrell, R. F. and Rusbolt, F. L., (2011).How and Why Money Matters, Washington, D.C.: The Brookings Institution.

10. *design How to*. FRANKLEL, J. R. & WLLAN, N. E., 2006 -New York: McGraw .and evaluate research in education Hill.
11. Georg, P. & Rastogi, R., (2006). New model of job design: *Journal of Management* .motivating employees' performance 587-*Development, 25(6): 72*.
12. ategy and Organization Gerhart, B. (2000). Compensation Str Bass-performance. San Francisco, CA: Josse.
13. G. M. & Shandana. S. (2010), An Equitable Total Rewards Approach to Pay for Performance Management, *Journal of Management Policy and Practice*, 11(4), 111.
14. mployee theft as a reaction to Greenberg, J. (2010). E *of pay cuts*. underpayment of inequity: The hidden cost 568-*Journal of Applied Psychology, 75, 561*.
15. Huges, J. (2007). Office design is pivotal to employee performance. Sandiego source the daily Transcript.
16. LaMastro, G. A., -ger, H. P., Fasolo M. G., & DavisEisenber Issues and case studies in Teacher incentive plans, .(2010) Washington, DC: Urban Institute Press.
17. Krafft, M., DeCarlo, T.E., Poujol, F.J. & Tanner, J.F. (2012). ew application of n a :smetsys lortnoc dna noitasnepmoC' *Journal of Personal Selling and ,vertical dyad linkage theory' 115-Sales Management, 1(winter): 107*.
18. Millea, N. (2012). Simplified Method of Measuring Performance Identifies Opportunities for Increasing It. ebIndustrial Engineering, F.
19. -Markham, Dow, & McKee, (2012) .Disentangling the Wage Performance Relationship: Evidence from Select OECD *International Advances in Economic Member Countries"*, *Research, 8, 314 23*.

20. based rewards: current -McCollum, J. S. (2011). Team al evidence and directions for future research, empiric Research in Organizational Behavior, 20.
21. Milkovich, G. Newman J & Gerhart B. *Education: Hill-McGraw ,Compensation, 11th Edition.*(2013) *ISDN: 007802949X, 9780078029493.*
22. G. (2003). Research .Mugenda, O. M. & Mugenda, A Methods: Quantitative and Qualitative Approaches. African ,Centre for Technology Studies, 1999.ISDN. 9966411070.
23. *Organizational management theory and* (Okumbe A J (1998 -Nairobi University press University of Nairobi ,*practice obiNair*
- Perry, R. J., (2007). Merit pay and the evaluation problem: Why most merit pay plans fail and few survive, Harvard Educational Review.
24. Meyer, O. A. & Smith K., (2007). Paying Teachers for What They Know and Can Do: New and Smarter Compensation strategies to Improve Schools. Thousand Oaks: Corwin S Press.
25. Roeloelofsen, P., (2012). The impact of office environments on employee performance: The design of the workplace as a strategy for performance enhancement. Journal of Facilities 264-BI/INFORM Global, 1(3): 247Management; A.

په غیر دولتي مؤسساتو کې د ټیم جوړونې په بریالیتوب د رهبرۍ مهارتونو اغېزې

لنډيز

په دې څېړنه کې غیر دولتي مؤسساتو په سکتور کې د ټیم جوړونې بریالیتوب باندې د رهبري مهارتونو اغېزې تر مطالعې لاندې نیول شوي دي. د څېړنې ټاکل شوو موخو ته رسېدو لپاره د سروې څېړنې ستراتيژي غوره شوې ده، ترڅو د څېړنې ترسره کولو لپاره له ټولو اړوندو خواوو څخه ډېټا راټوله کړای شي، ډېټا د ۲۴۳ ځواب ویونکو څخه د پوښتنلیک پر اساس راټوله شوې ده، د معلوماتو راټولولو او تحلیل وروسته د ترسره شوې څېړنې پایلو ښودلې ده، چې د رهبري مهارتونو او د ټیم جوړونې بریالیتوب ترمنځ مثبتې (۹.۷۰) سلنه اړیکه شتون لري، سربېره پر دې د ریگریشن تیست ښودلې ده، چې د ماډل ۲.۵۰ سلنه تشریحي ارزښت د ureSq-R لخوا ښودل شوی او پاتې ۸.۴۹ سلنه د ټیم جوړونې بریالیتوب باندې اغېزه کوي په داسې حال کې چې Squire-R ۵۰ سلنه ونډې ښودلې ده، چې د ټیم جوړونې په بریالیتوب کې ۵۰ سلنه د رهبري مهارتونه او پاتې نور ۵۰٪ کولای شي د نورو فکتورونو اغېزې وي، سربېره پر دې د ANOVA ارزښت له مخې د دې ماډل مجموعي پایله او تحلیل د $F=243$ او 0.10 د پام وړ کچې په درلودلو سره ښه او مناسب دی. د پورته وړاندې شوو پایلو سره سم د بیاکنټي تحلیل ښودلې ده، چې که ۱ سلنه تمرکز د رهبري پر مهارتونو وشي، نو ۳۰۹.۱ سلنه مثبت

تغیر به د ټیم جوړونې په بریالیتوب کې واقع شي او په پای کې به د ترسره شوي څېړنې نیمګړتیا لري شي، په پایله کې د ترسره شوو څېړنو پایلو ښودلې ده، چې د ټیم جوړونې بریالیتوب لپاره د رهبري پر مهارتونو تمرکز کېږي او د پایلې په توګه ویلې شوو، چې د ننگرهار ولایت په غیر دولتي مؤسساتو کې غوره رهبران کولای شي، چې خپل ټیمونه بریالي کړي.

بنسټيزې کلمې: د رهبري مهارتونه، د ټیم جوړونې بریالیتوب، غیر دولتي

مؤسسات

سریزه

د (Peter and Liz (2000) په وینا (Mullins (1996) رهبري د یوې اړیکې په توګه تعریفوي، چې په وسیله یې یو شخص د نورو خلکو چلند اغیزمنوي، رهبران باید نه یوازې د دې وړتیا ولري، چې څانګې یا سازمانی ماموریتونه تعریف کړای شي؛ بلکې دوی باید د دې وړتیا ولري، چې د نورو فعالیتونه سره همغږي کړي او د خپل ماموریت اړتیاوې پوره کړي، دوی باید د سازمانی موخو د لاسته راوړلو لپاره د پرمختګ مخه نیونکي مسایل حل کړي، د موخو د ترلاسه کولو لپاره د ځینو عملونو ټاکنه او تطبیق کول د ستونزې په حل کې مرسته کوي. (Mumford et. al, 2000)

په ځانګړې توګه مشران مور ته د پوهې او مهارتونو په اړه ځینې نښې وړاندې کوي، چې احتمال یې په سازمانی برخو کې اغیزناک فعالیت ترلاسه کول دي، مشران باید نه یوازې د دې توان ولري، چې یو پلان جوړ کړي، دوی باید د دې وړتیا هم ولري، چې دا پلان په ځانګړو ټولنیز شرایطو کې تطبیق کړي. لاس لاندې کسانو ته لارښوونې وکړي او نور همکاران وهڅوي، په دې

توگه مشران بايد د دې وړتيا ولري، چې څنگه له خپلو همکارانو سره کار ترسره کړي او رهبران بايد ټولنيزو مهارتونو وړتيا ولري، ترڅو د سازمان يا ادارې فعاليتونه په ښه توگه ترسره شي. (Mumford et. al, 2000)

لکه څنگه چې رهبري يوه مبهمه مسله ده او په نړيواله کچه منل شوې اندازې سره نه ده تعريف شوې، هر څېړونکي د مشرتابه مفهوم له خپل ليد څخه تعريف او تشریح کړی دی. (Stogdill, 1974)

له همدې امله مور و منله، چې د مشرتابه مهارتونو او د ټيم جوړونې د برياليتوب ترمنځ اړيکه موجوده ده. رهبران د غړو په چلند او کاري وضعیت باندې اغېز لري او دوی په ورته وخت کې د ټيم د غړو چلند او کاري وضعیت هم اغېزناکوي، لکه څنگه چې پورته يادونه وشوه د مشر- او ټيم ترمنځ په دوامداره توگه تعامل وجود لري او د ټيم ټولو غړو ترمنځ تعامل هم شتون لري، نو ځکه يو ټيم بايد د فعال واحد په توگه تعريف شي.

د (Buchlozs, Roth and Hess (1998) په وينا يو ټيم د دوه يا ډېرو اشخاصو د توپير مجموعه ده، چې د معلومو، شريکو او ارزښتناکو موخو ترلاسه کولو لپاره يو بل سره اړيکې لري، پورته ذکر شوی تعريف گټور دی؛ ځکه دا ښايي چې ټيم د خلکو څخه جوړ شوی دی، چې وگړي يو له بل سره په کاري چاپيريال کې د کارونو ترسره کولو لپاره تعامل کوي او د وگړو تعامل د ټيم سره مرسته کوي، ترڅو يوه معلومه موخه ترلاسه شي. (Garner, 1998)

د (Katzenbah and Simith (1991) د څېړنې له مخې د ټيم جوړونې بل تعريف داسې کړی دی، چې ټيم د افرادو يوه مجموعه ده، چې د يو گډ فعاليت د ترسره کولو لپاره سره چارې ترسره کوي، ترڅو د سازمان موخې

ترلاسه کړي، د ټيم غړي په دوه اړخيزه توگه ژمن دي او په ډله اييزه توگه د سازمان موخو ترلاسه کولو مسوليت لري. اساسي ټيمونه همغږي رامنځته کوي، د ټيم غړي د موخو ترلاسه کولو لپاره له يو بل سره نږدې او په خپلواکه توگه کار کوي، اساسي ټيمونه هغه دندې ترسره کوي، چې په يوازې ځان د افرادو په واسطه نشي ترلاسه کېدای. (Garner, 1998)

Sundstrom and Associates (1999) وايي چې د ټيمونو اغېزمنتوب هغو کسانو ته ځي چې د ټيم محصولات ترلاسه کوي. د فعاليتونو توقعات معمولا د مديرانو داخلي او بهرنيو پيرونکو او نورو څخه ترکيب شوي دي، د فعاليتونو توقعات هغو ډلو پورې اړه لري، چې خدمتونه وړاندې کوي د مثال په توگه يو پيرونکی معمولا د کيفيت، مهال وېش، ټيټ لگښت او د خدماتو وړاندې کولو تمه لري. مديران تمه لري چې يو ټيم به د پيرونکو هيلې پوره کړي. (Anquelique, 2001)

نورې هغه هيلې چې د ټيم جوړونې موثريت باندې اغېزه کوي د کار کوونکو راويي او کاري ژوند کيفيت پورې اړه لري، له بلې خوا د دندې ډول، د دندې پېژندنه، د دندې اهميت، د دندې ازادې او د دندې فيډبېک کولای شي د ټيم د بريا اغېزناکتوب کې مرسته وکړي. توپير، د ټيم ثبات او د ټيم د غړو اندازه هم د ټيم د برياليتوب په موثريت کې مرسته کوي، په ځانگړې توگه کله چې يو ټيم ورکړل شوې دنده وړاندې کېږي د ټيم ثبات کتل کېږي. همغږی ټيم ارزښتونه لري، چې د ټيم اغېزناکتوب او رضایت ته وده ورکړي، سربېره پر دې د ټيم اندازه کولی شي د ټيم فعاليتونو باندې اغېزه وکړي او رامنځته شوې ستونزې حل کړي، دا وړانديز کېږي چې د ټيم اندازه بايد د

ټیم موخو ته په کتو سره محدوده وي. که چېرې یو ټیم ډېر لوی وي د غړو ترمنځ د تعامل کیفیت یې راکمېږي او د ټیم اغیزناکتوب ته زیان رسوي، چې پایله یې د لوړو لگښتونو او پروسو ضایع کول دي. (Diskul, 2001)

د ټیم باور او د غړو ترمنځ بنکیلتیا هم د ټیم اغیزمنتوب لپاره مهم عامل دي، اته ذکر شوي اړخونه، چې په منظمه توګه د ټیم غوره والي سره تړاو لری عبارت دي له: روښانه موخې، پایلو له مخې جوړښت، د ټیم وړ غړي، ژمنتیا، د همکارۍ وړتیا، د غوره والي معیارونه او بهرنی ملاتړ. (Dewald, 2002)

دا د رهبرانو لپاره خورا مهمه ده چې بریالی ټیم ولري، هیڅ یو څېړونکي د رهبر د مهارتونو اړیکې او اغېزې ندي مطالعه کړي، د افغانستان په شرایطو کې د ټیم جوړونې بريا د کتلو او څېړلو لپاره د نورو څېړنو ترسره کولو وړاندیز کوي، سربېره پر دې د ډېرو څېړنو په پایلو کې دا روښانه شوې نه ده، چې کوم مهارت به د ټیم جوړولو بریالیتوب لپاره ډېر ګټور وي. د پورتنیو دلایلو په پام کې نیولو سره څېړونکي د ننگرهار ولایت د غیر دولتي مؤسساتو په سکتور کې د ټیم جوړولو په بریالیتوب کې د مشرتابه مهارتونو اغېزې مطالعه کړي دي.

رهبري

Stogdill (1974) د مشرتابه لپاره واضح تعریف کړی دی، هغه د ورته موخې لپاره بېلابېل تعریفونه په انتقادي توګه وړاندې کړي دي او په پای کې یې ویلي دي، چې د مشرتابه لپاره هیڅ نړیوال منل شوی تعریف شتون نه لري او هر څېړونکي له خپله لیده تعریف کړی دی. د رهبرۍ په هکله څېړنې او مطالعې د پخوانیو مصریانو او یوناني فیلسوفانو لخوا ډېر وخت پخوا وړاندې

شوې وي، په هر صورت د رهبرۍ د څېړنو پوهه او اهميت د شلمې پيړۍ په لومړيو کې راڅرگند شو؛ مگر د څېړنې لپاره ټولنيز او ساينسي چلند تر 1930 کال پورې رامینځته نه شو. (House & Aditya, 1997)

د مشرتابه اغيزناکتوب په 1930 کال کې په Michigan, Iowa او Ohio ايالتونو کې په 1940 او 1950 کلونو ترمنځ په ځينو مهمو مراکزو کې پيل شو، لومړنۍ څېړنې چې په رهبرې باندې يې تمرکز کړی وه په 1957 م کال کې د Tannenbaum او Massarik لخوا ترسره شوې وه. (Almohaimeed, Saleh, 2014)

(Fisher (1985) & Chowdhury (2014) په ترسره شوو څېړنو کې د مشرتوب په هکله يادونه شوې ده، چې د مشرتابه ټول بدلونونه ټولنيز بهير پوښي، د کلونو په اوږدو کې د مشرتابه په اړه څېړونکو د شخصيت او ځانگړتياوو او وضعيت په هکله احتمالي فکتورونو باندې تمرکز کړی دی.

د شلمې پيړۍ په پای کې هڅې شوي دي چې د رهبرۍ بېلابېل ډولونه وڅېړل شي. (Avolio, 1999 & Avolio et al., 2009)

رهبري يو له هغو اصطلاحاتو څخه ده چې څېړونکي يې د پوهېدو کوښښ کوي، نن ورځ رهبري تر ټولو ډېره مطالعه شوې موضوع ده؛ ځکه موږ دا فکر کوو چې دا د ژوند يوه پدیده ده او پېچلې پروسه ده. (Almohaimeed, Saleh, 2014)

د شلمې پيړۍ له پيل څخه د رهبرۍ په هکله نظريات وړاندې شوي دي، د بېلابېلو څېړونکو لخوا د بېلابېلو نظرياتو وړاندیز شوی دی، چې د مشرتابه لپاره کوم واحد تعريف شتون نه لري دوی يادونه کړې ده، چې دا يوه پېچلې

پروسه ده؛ ځکه چې د مشرتابه په اړه بېلابېلو څېړونکو بېلابېل نظريات وړاندې کړي دي، چې په نړيواله کچه منل شوي دي.

د رهبرۍ مهارتونه

د (Northouse (2013 د څېړنې پر اساس د مشرتابه اصطلاح "د يوې پروسې په توگه ذکر شوې ده، چې په ترڅ کې يو فرد د گډو موخو ترلاسه کولو لپاره په نورو اغېزه کوي، د Stogdill's د پايډو د ملاتړ پر اساس په کتاب کې يې بېلابېلې طريقې په پام کې نيولي دي، لکه د ځانگړتياوو، مهارتونو، ستايلونو، وضعيت، هڅونې، احتمال، د مشرانو غړو تغير، راکړه ورکړه، بدلون، اخلاق، جنسيت، مستند خدمتگار او نور دي؛ مگر په دې څېړنه کې څېړونکي تمرکز د مشرانو په مهارتونو باندې کړی دی، چېرته چې مهارتونه په لاندې ډول تعريف شوي او طبقه بندي شوي:

څېړونکو د څو کلونو راهيسې د مستقيم او غير مستقيم ډول د مشرتابه مهارتونه مطالعه کړي دي (Bass, 1990). په هرصورت د مهارتونو په اړه يوه ترسره شوې څېړنه په 1955 کال کې د هارورډ سوداگرۍ ژورنال لخوا خپره شوې وه، چې يوه کلاسيک مقاله چې عنوان يې "د اغيزمن مدير مهارتونه" و د کتيز علمي څېړنيزه مقاله په داسې وخت کې را څرگنده شوه، چې څېړونکو هڅه کوله د رهبرۍ ځانگړتياوو يو مشخص سيټ وپېژني، په دې وروستيو کې د رهبرۍ په مهارتونو کې د څېړونکو دلچسپي زياته شوې ده. د 1990 لسيزې په شروع کې ډېرې څېړنې نشر شوې دي، دا ادعا کوي چې د رهبرۍ اغيزناکتوب د پېچلو سازمانې ستونزو په حل کولو کې د رهبر وړتيا پورې اړه

لري. دا څېړنه د مشرتابه د هر اړخیز مهارت پر اساس ډیزاین شوې ده. (Mumford, Zaccaro, Harding, Jacobs, & Fleishman, 2000; Yammarino, 2000) Katz وړاندیز کړی دی، چې اغیزناکه اداره په دريو بنسټيزو مهارتونو (تخنیکي، بشري او ادراکي) پورې اړه لري، Katz, 1955 استدلال وکړ، چې دا مهارتونه د مشرانو له ځانگړتیاوو څخه خورا زیات توپیر لري، مهارتونه او ځانگړتیاوي هغه څه دي، چې رهبران یې باید ولري، د رهبرۍ مهارتونه د یو لړ موخو د ترلاسه کولو لپاره د وړتیاوو په توگه کارول کېږي.

تخنیکي مهارت

تخنیکي مهارت یو ځانگړی مهارت دی، په دې ځانگړې ساحه کې تحلیلي وړتیا او د مناسبو وسایلو او تخنیکونو په کارولو سره د یو سازمان موخې ترلاسه کول دي. (Katz, 1955)

د مثال په ډول د کمپیوټر سافټویر شرکت کې تخنیکي مهارت کېدای شي د سافټویر په ژبه او پروگرام باندې پوهه، د سافټویر څخه ترلاسه کېدونکي محصولات او پیروونکو لپاره دا محصولات څنگه فعالیت کوي وي، په ورته ډول د محاسبې په یوه شرکت کې تخنیکي مهارت کېدای شي پوهه او وړتیا وي، چې د مراجعینو په پلټنه کې په عمومي توگه منل شوي اصول دي، په دې دواړو مثالونو کې تخنیکي مهارتونه په یوه سازمان کې د بنسټیز محصول په توگه دي. تخنیکي مهارتونه د ریښتینو محصولاتو په تولید کې مهم رول لوبوي، تخنیکي مهارت د مدیریت په ټیټه او منځنۍ کچه کې خورا مهم دی او په لوړ مدیریت کې په لږه اندازه مهم دی، په لوړه کچه رهبران لپاره تخنیکي وړتیاوې دومره اړینې نه دي. (Katz, 1955)

انسانی مهارت

د بشر مهارتونه له خلکو سره د کار کولو په اړه پوهه او وړتیا ده، دا له تخنیکي مهارتونو څخه خورا زیات توپیر لري کوم، چې له کار کولو سره تړاو لري.

(Katz, 1955)

د بشر مهارتونه "د وگړو مهارتونه" دي، دا هغه وړتیاوې دي، چې د یو رهبر سره مرسته کوي، ترڅو د سازمان موخو ته د رسېدو لپاره د لاس لاندې همکارانو او لوړ پوړو همکارانو سره په اغېزناکه توگه کار وکړي. انساني مهارتونه یو رهبر ته دا اجازه ورکوي، چې د گروپ غړو سره په گډه د موخو د ترلاسه کولو لپاره د یوې ډلې په توگه همکارۍ وکړي، دا په دې مانا ده چې د مسایلو په اړه د خپل لید لوري څخه خبر وي او په ورته وخت کې د نورو له لید لوري څخه هم خبر وي. د انساني مهارتونو لرونکي مشران خپل نظریات د نورو سره یوشان کوي، سربېره پر دې دوی د باور فضا رامینځته کوي، چېرته، چې کار کوونکي کولای شي د هوساینې او خونديتوب احساس وکړي او چېرته چې پلان ترتیب کېږي په کې شامل کېږي.

انساني مهارتونو سره د رهبر کېدو معنی دا ده، چې د نورو اړتیاو ته حساس اوسي او په پرېکړو کې د نورو اړتیاوې په پام کې ونیسي، په لنډه توگه انساني مهارت هغه وړتیا ده، چې د نورو د فعالیتونو احساس ورسره موجود وي، انساني مهارتونه د مدیریت په دريو کچو کې مهم دي، که څه هم په ټیټه کچه مدیران ممکن د ډېرو کار کوونکو سره اړیکه ونیسي- او همدرانگه انساني مهارتونه په منځنۍ او لوړو کچو مدیریتونو کې مساوي اړین دي.

فکري مهارت

Katz (1955) په خپل څېړنه کې ذکر کړي دي، چې مفکوروي مهارتونه د نظرونو سره یو ځای د کار کولو وړتیا ده او انساني مهارتونه د خلکو سره مرسته کوي، یو رهبر چې نظري مهارتونه لري د هغو نظرونو په اړه خبرې کوي، چې یو سازمان جوړوي او سختی په کې شاملې وي. یو رهبر د مفکوروي مهارتونو په درلودلو سره په اسانۍ سره فعالیتونه ترسره کوي، مفکوروي مهارتونه د یوې ادارې لپاره د لید او ستراتژیک پلان جوړولو لپاره ضروري دي، په ورته ډول داسې ویلی شو، چې د غیر دولتي روغتیايي سازمان رئیس داسې یو مفکوروي مهارت ولري، څو یو داسې ستراتژیک پلان رامینځته کړي، چې وکولای شي په بازار کې کمو منابعو په درلودلو گټور روغتیايي سازمان رامینځته کړي او سیالي ترسره کړي، د دې مثالونو موخه دا دی، چې مفکوروي مهارت د سازماني پالسیو په رامینځته کولو کې اړین دی، مفکوروي مهارتونه د لوړ مدیریت په کچه خورا مهم دي. په حقیقت کې کله چې د لوړې کچې مدیران قوي مفکوروي مهارتونه ونه لري، دوی کولای شي ټوله اداره له خطر سره مخامخ کړي، مفکوروي مهارتونه په منځنۍ کچه مدیریت کې هم مهم دي او همدارنگه چې د مدیریت ټیټې کچې ته راځو، نو مفکوروي مهارتونه په کمه کچه اړین کېږي.

د درې واړو مهارتونو لنډیز

درې واړه مهارتونه، لکه تخنیکي، بشري او مفکوروي مهارتونه، د رهبرانو لپاره دا اړینه ده، چې درې واړه مهارتونه ولري. چې د مدیریت کولو په وخت کې مهارتونو درلودل خورا اړین دي.

د رهبري نظرونه

رهبري د "ټولنيز نفوذ يوه برخه ده، چې په هغه کې يو شخص د دې وړتيا لري، چې د گډ کار په سرته رسولو سره د نورو مرسته او ملاتړ ومومي، رهبري په نهايت کې د وگړو لپاره د يوې لارې رامنځته کوونکې ده، چې په خپلو مهارتونو او پوهې سره يو ځای په حرکت کولو کې مرسته کوي، په تېرو ۱۰۰ کلونو کې د رهبري په اړه بېلابېل نظرونه وړاندې شوي دي، خو تشریح کړي چې واقعاً يو لوی رهبر څه شی وړاندې کولای شي، ولې ځينې اشخاص لوی رهبران شول په داسې حال کې چې د مشرتابه بېلابېل لوی ډولونه را څرگند شوي دي.

۱. د لوی انسان تيوري: دا تيوري په يوه ټکي سره تشریح کېدای شي، د رهبري لپاره زېرېدلې لوی رهبران په ساده ډول سره زېرېدلې دي، د مثال په توگه اعتماد، هونبيارتيا او ټولنيز مهارتونه په کې په طبيعي توگه د زېرېدنې په وخت کې په کې موجود وي. دا تيوري په دې باور ده، چې رهبران په طبعي توگه نه پيدا کېږي دوی په خپل ځان کې د مشرتابه ځانگړتياوې رامنځته کوي.

۲. د ځانگړتيا تيوري: د ځانگړتيا دا تيوري کونښنې کوي، چې د چلند ډولونه او د شخصيت مايل والي ښکاره کړي، دا تيوري کونښنې کوي چې ولې ځينې خلک ښه رهبران دي او نور نه دي. په حقيقت کې دا تيوري په نولسمه پېړۍ کې رامنځته شوې ده، د دې تيوري بنسټيزو ځانگړتياوو کې نونښت، ټينگښت، انرژي، ښه مفهومي مهارتونه، د ښه قضاوت او پرېکړو کولو وړتيا، انعطاف، خلاقيت او باور شامل دي.

۳. د چلند تیوري: د چلند تیوري د رهبر په ځانگړو چلندونو تمرکز کوي په داسې حال کې چې د وخت په تیریدو سره وده وکړي. په عمومي ډول دوی باید دا زده کړي چې پراختیا ومومي.

د رهبرۍ سبکونه (ستایلونه)

د رهبرۍ ستایل د رهبر فعالیتونه (لید لوری، روزنه، همکاري او توافق) بیانوي، په کاري چاپیریالونو کې د رهبرۍ بېلابېل ډولونه شتون لري؛ مگر هر ستایل د هر چا لپاره مناسب نه دی، د یوې ادارې موخې دا ټاکي چې د رهبر ستایل د سازمان لپاره غوره دی، د مؤثرې رهبرۍ ستایل کولای شي، د اغېزناک رهبر کېدو لپاره چلندونه رامینځته کړي.

۱. رهبرۍ ستایل: د رهبرۍ دا ستایل د نماینده رهبر په نوم پیژندل شوی دی. د یادې رهبرۍ طرز داسې دی، چې رهبران یې د ډلې غړو ته دا اجازه ورکوي، خو پرېکړې ترسره کړي، faire-Laissez رهبرۍ ستایل کې د کار کوونکو مستقیم نظارت وجود نه لري، لوړ تجربه لرونکي کار کوونکي چې کمې څارنې ته اړتیا لري، د دې رهبرۍ ستایل لاندې راځي، په هر صورت څېړونکو موندلې ده چې د رهبرۍ ستایل د ټیم غړو ترمنځ د ټیټ تولید لامل کېږي.

۲. استبدادي رهبري: چې د استبدادي رهبرۍ په نوم یادېږي، په دې رهبرۍ کې داسې طرز وجود لري، چې په ادارو کې په ټولو پرېکړو باندې انفرادي کنټرول ولري او د ډلو له نورو غړو څخه په کمه اندازه معلومات ترلاسه کوي. دا رهبران د ټیم د نورو غړو پر اساس پرېکړې ترسره کوي، دا ستایل هغه کارکوونکو ته گټه رسوي، چې څارنې ته اړتیا لري.

۳. **ډيموکراتيکه رهبري:** ډيموکراتيکه رهبري چې د شريکې رهبرۍ په نوم هم پېژندل کېږي، په دې ستايل کې د ټيم ټولو غړو او همکارانو نظرونه په پام کې نيول کېږي او ارزښت ورکول کېږي، په ټيم کې هر څوک هڅول کېږي، چې خپل نظرونه وړاندې کړي. ډيموکراتيکه رهبري ټيم ته وده ورکوي، ترڅو د پرېکړو د نيولو په پروسه کې نظرونه وړاندې کړي. په هر صورت د وروستۍ پرېکړې مسؤليت د مشر- سره وي، څېړونکو موندلې ده، چې دا د مشرتابه ستايل يو له خورا مؤثر لرونکو ستايلونو څخه دی، چې د يوې ادارې د پرمختگ لامل کېږي.

۴. **انتقالي رهبري:** انتقالي رهبري د مديريتې رهبرۍ په نظارت کولو، گروپي فعاليت او سازمانې چارو تمرکز کوي، د رهبرۍ دا ستايل په يو ځانگړي فعاليت تمرکز کوي او د پايلو پر اساس رهبري د ټيم غړو هڅونې لپاره جوايز او مجازات ترتيبوي، دا د رهبري ستايل د توقعاتو او معيارونو په ټاکلو کې ښه دی، چې د يوې ادارې موثريت او توليد اعظمي کړي. څېړنو موندلې ده، چې د لېږد رهبري په داسې شرايطو کې خورا اغېزناکه وي چېرته چې ستونزې ساده او روښانه تعريف شوې وي.

۵. **د بدلون رهبري:** د بدلون رهبرۍ ستايل د موخې ترلاسه کولو لپاره د مديريتونو څخه د لوړې کچې اړيکو پورې اړه لري، رهبري کار کوونکي هڅوي، ترڅو ښه موثريت ثابت کړي، د بدلون رهبري د بېلابېلو ميکانيزمونو پر اساس د اداري لاروايانو هڅونه، مورال او فعاليتونه لوړوي، کله چې د تغير او لېږد ستايلونه مقايسه کېږي، څېړونکي په دې باور دي چې د تغير تگلاره د وگړو او سازمانونو په ژوند کې د پام وړ بدلون رامېنځته کوي.

ټیم جوړونه

د ټیم جوړونې په هکله ډېر تعریفونه شتون لري، ټیم د دوو یا ډېرو وگړو یوه مجموعه ده، چې په متحرک، یو بل پورې تړلي او د یوې گډې او ارزښتناکې موخې پر لور متقابل عمل دی، چې د ترسره کولو لپاره یې یو کس په ځانگړې دنده گمارل کېږي. (Tannenbaum et al. 1996)

ټیمونه د اشخاصو اجتماع په توگه تعریف شوي دي، چې یو له بل سره تړلي دي او د یو بل سره مخامخ اړیکه لري. (Yammarino, 1996)

ټیمونه د کاري گروپونو په توگه هم تعریف شوي دي، چې په یوه اداره کې شتون لري، د یو ځانگړي فعالیت او خدماتو مسولیت په غاړه لري.

ټیمونه معمولا له دوه یا ډېرو اشخاصو څخه جوړوي، د ټیم غړي اکثرا ځانگړو فعالیتونو ته گمارل کېږي او ډېری وختونه ځانگړې دندې ترسره کوي. د ټیم غړي یو له بل سره تړلي دي په دې معنی، چې دوی د گډې موخې ترلاسه کولو لپاره کوشنونه ترسره کوي. (Hackman & Wageman, 2005)

د ټیم جوړولو په پروسه کې دوه اساسي مهارتونه شتون لري، لومړی اساسي مهارت د مسایلو پېژندل دي او دویم مهارت مسایل باید په مناسبې لارې سره حل کړي. ټیم جوړول د ټیم اندازې او نوعیت پورې اړه لري او بېلابېل ډولونه لري، تر ټولو لویه برخه سازماني ټیم جوړول دي، چې د وگړو په وړتیا اغېز لري، د ټیم جوړونې یو له مهمو موخو څخه دا ده، چې په سازمان کې موجود چلندونه بدل کړای شي کوم چې تقریبا ازاد دي څوک چې واقعا هلته کار کوي، ټیم جوړول یوازې د ټیم سره یوځای کېدو معنی نه لري، دا د عمومي فعالیتونو څخه دیو چې په ټیمونو باندې تحمیل شي.

(Dianna 2006) تاییدوي چې په ټیم کې کار کول ډله اییزه کاري بڼه ده، چې انفرادي دندې په کې شاملې وي؛ مگر معمولاً یو ډول ډله اییز کار په کې شامل وي، چېرته چې هر غړی د لیکل شوي سند یوه برخه وي، چې ډله ییز فعالیتونه منعکس کوي. په ټیم کې کار کول په بحثونو تکیه کوي، بحث هغه وخت رامنځ ته کېږي کله چې هر غړی خپل نظر وړاندې کړي او د نورو غړو لخوا واورېدل شي، بحث باید عادلانه ته ترسره شي ترڅو د هر غړي نظرونه په متوازن ډول شریک شي.

څېړنې مفهومي چوکاټ

د ننگرهار ولایت په غیر دولتي مؤسساتو کې د ټیم جوړونې په بریالیتوب باندې د رهبري مهارتونو اغېزو مطالعه کولو لپاره دا څېړنه ډیزاین شوې ده، په دې څېړنه کې د رهبري مهارتونه د څېړنې د خپلواک متغیر په توګه پېژندل شوي دي او د ټیم جوړونې بریالیتوب د څېړنې بل متغیر دی. لاندې معادله د څېړنې ریګریشن ماډل وړاندې کوي.

$$TS = a + b_1 \times LS + e$$

چیرته چې:

$$A = \text{د مداخلې د سلوې کوفیشینټ دی}$$

$$TS = \text{د ټیم بریالیتوب}$$

$$LS = \text{د رهبري مهارتونه}$$

$$B = \text{بیټا}$$

$$e = \text{د غلطې ثابت ده}$$

د څېړنې میتودولوژی

په یاده څېړنه کې د کمیتي معلوماتو د تحلیل میتودونو لپاره د ټیم جوړونې بریا باندې د رهبري مهارتونو د اغېزو مطالعه کول ول. د معلوماتو د راټولولو لپاره په غیر دولتي مؤسساتو کې له کارکونکو څخه لومړني معلومات د پوښتنلیک له لارې راټول شوي دي، دلته بېلابېل وسایل شتون لري چې د مقداري معلوماتو تحلیل لپاره کارول کېدای شي، په دې څېړنه کې د معلوماتو تحلیل لپاره تشریحي احصایه، د اړیکې میتريکس او ریگریشن ماډلونه استفاده شوي دي.

د څېړنې معلوماتو تحلیل او تفسیر

د ډیموگرافیکه احصایه

۱ جدول: ډیموگرافیک معلومات

Statistics

		Gender	Marital Status	Age	Qualification	Experience	Salary
N	Valid	243	243	243	243	243	243
	Missing	0	0	0	0	0	0

سرچینه: SPSS سافټویر

د راټولو شوو ارقامو احصایه ښيي، چې د ځواب ورکونکو لخوا ټول ځواب شوي دي، ډیموگرافیکي احصایه کې لکه جنسیت، مدني حالت، عمر، وړتیا، تجربه او معاش په اړه پوښتنې په کې شاملې دي.

٢ جدول: جنسیت

		Frequency	Percent	Valid Percent	Cumulative Percent
Valid	Male	199	81.9	81.9	81.9
	Female	44	18.1	18.1	100.0
Total		243	100.0	100.0	

سرچینه: SPSS سافټویر

هېڅ داسې سازمان شتون نه لري، چې د جنسیت له اړخه خالي وي، د جنسیت په اړه پایلې ښې چې د ځواب ویونکو ۹.۸۱ سلنه نارینه او ۱.۱۸ سلنه ښځینه دي، داسې پایله ترلاسه شوې ده، چې ډېری ځواب ورکوونکي نارینه دي.

٣ جدول: مدني حالت

		Frequency	Percent	Valid Percent	Cumulative Percent
Valid	Single	72	29.6	29.6	29.6
	Married	171	70.4	70.4	100.0
Total		243	100.0	100.0	

سرچینه: SPSS سافټویر

د مدني حالت د جدول له مخې ۶.۲۹ سلنه ځواب ویونکي مجرد او پاتې ۴.۷۰ واده شوي دي، د پایلې په توګه داسې ویلی شو، چې ډېری ځواب ویونکي واده کړای شوي دي.

۴ جدول: عمر

		Age			
		Frequency	Percent	Valid Percent	Cumulative Percent
Valid	15-25 Years	76	31.3	31.3	31.3
	26-35 Years	90	37.0	37.0	68.3
	36-45 Years	69	28.4	28.4	96.7
	46 + Years	8	3.3	3.3	100.0
Total		243	100.0	100.0	

سرچينه: د SPSS سافټوير

د عمر په اړه راټولې شوي احصايي دا څرگنده کړې ده، چې د ځواب ويونکو ۳۳۱ سلنه د ۱۵-۲۵ کلونو ترمنځ عمر، ۰.۳۷ سلنه ځواب ويونکو د ۲۶-۳۵ کلونو ترمنځ عمر، ۴ سلنه يې د ۳۶-۴۵ کلونو ترمنځ او پاتې ۳.۳ سلنه يې د ۴۶ کلونو څخه زيات عمر درلودونکي ول.

۵ جدول: تحصيل کچه

		Qualification			
		Frequency	Percent	Valid Percent	Cumulative Percent
Valid	Bachelor	120	49.4	49.4	49.4
	Master	111	45.7	45.7	95.1
	Doctorate	12	4.9	4.9	100.0
	Total	243	100.0	100.0	

سرچينه: د SPSS سافټوير

د تحصيل کچې پر اساس ۴۴۹ سلنه ځواب ويونکي د ليسانس سند، ۷۴۵ سلنه ځواب ويونکي د ماسټري سند او ۹ سلنه يې د دوکتورا سند لرونکي دي په داسې حال کې چې د نمونې په واحدونو کې هيڅ ځواب ويونکي شتون نه لري چې دولسم پاس وي.

٦ جدول: کارې تجربه

		Experience			
		Frequency	Percent	Valid Percent	Cumulative Percent
Valid	Less than 3 Years	29	11.9	11.9	11.9
	3-5 Years	25	10.3	10.3	22.2
	5-8 Years	115	47.3	47.3	69.5
	8 + Years	74	30.5	30.5	100.0
	Total	243	100.0	100.0	

سرچينه: د SPSS سافتيوير

په ټاکل شوي نمونه کې ٩.١١ سلنه د ٣ کلونو څخه کمه تجربه لرونکي، ٣.١٠ سلنه ځواب ويونکي د ٣-٥ کلونو ترمنځ تجربه لرونکي، ٣.٤٧ سلنه ځواب ويونکي د ٥-٨ کلونو ترمنځ تجربه او پاتې ٥.٣٠ سلنه د ٨ کلونو څخه زياته تجربه لرونکي اشخاص دي.

٧ جدول: معاش

		Salary			
		Frequency	Percent	Valid Percent	Cumulative Percent
Valid	5000-25000 Afn	85	35.0	35.0	35.0
	25001-50000 Afn	58	23.9	23.9	58.8
	50001-70000 Afn	65	26.7	26.7	85.6
	70001 + Afn	35	14.4	14.4	100.0
	Total	243	100.0	100.0	

سرچينه: د SPSS سافتيوير

څرنګه چې په ادارو کې د کارکونکو بېلابېلې درجې وجود لري، نو په ادارو کې د کارکونکو د معاش کچه هم توپير لري. ٠.٣٥ سلنه ځواب ويونکي د ٥٠٠٠-٢٥٠٠٠ افغانيو معاش لرونکي، ٩.٢٣ سلنه د ٢٥٠٠١-٥٠٠٠٠ افغانيو معاش لرونکي، ٧.٢٦ سلنه د ٥٠٠٠١-٧٠٠٠٠ افغانيو ترمنځ معاش لرونکي او پاتې ١٤ سلنه ٧٠٠٠١ افغانيو معاش لرونکي ول.

تشریحي احصایه

۸ جدول: تشریحي احصایه

Descriptive Statistics

	N	Minimum	Maximum	Mean	Std. Deviation
Leadership_Skills	243	46.36	93.64	72.4356	15.83793
Team_Success	243	38.46	89.23	72.0721	15.83721
Valid N (listwise)	243				

سرچینه: د SPSS سافټویر

د راتولو شویو ارقامو تشریحي احصایه دا ښایي، چې تر ټولو کم، اعظمي او منځنی ارزښت د خپلواکو او ناخپلواکو متغیرونو معیاري انحرافونو باندې تمرکز کوي. پایلو ښودلې ده، چې څېړنې معلومات د ۲۴۳ ځواب ویونکو څخه راتول شوي دي د خپلواک متغیر لپاره تر ټولو کم ارزښت ۳۶.۴۶ دی او د خپلواک متغیر لپاره اعظمي ارزښت ۹۳.۶۴ دی، د خپلواک متغیر منځنی ارزښت ۷۲.۴۴ دی او د خپلواک متغیر لپاره معیاري انحراف ۱۵.۸۴ دی، سربېره پر دې د ناخپلواک متغیر لپاره تر ټولو کم ارزښت ۳۸.۴۶ دی، چې د ناخپلواک متغیر لپاره اعظمي ارزښت ۸۹.۲۳ دی او همدارنگه د ناخپلواک متغیر منځنی ارزښت ۷۲.۰۷ دی او د ناخپلواک متغیر معیاري انحراف ۱۵.۸۴ دی.

د اړیکو د ماډل میتريکس

۹ جدول: د اړیکو د ماډل تحلیل

Correlations

		Leadership_Skills	Team_Success
Leadership_Skills	Pearson Correlation	1	.709**
	Sig. (2-tailed)		.000
	N	243	243
Team_Success	Pearson Correlation	.709**	1
	Sig. (2-tailed)	.000	
	N	243	243

**. Correlation is significant at the 0.01 level (2-tailed).

سرچینه: د SPSS سافټویر

د ترسره شوې څېړنې دويم احصايوي تحليل د اړيکو ميټريکس باندې تمرکز کوي، چې د څېړنې د خپلواکو او ناخپلواکو متغیرونو ترمنځ د اړيکو د تحليل لپاره کارول کېږي. د راټولو شوو معلوماتو پایلو څرگنده کړې ده، چې د رهبرۍ مهارتونو او ټيم برياليتوب ترمنځ قوي مثبتې ۹.۷۰ سلنه (۱/۷۰۹.۰) اړيکه شتون لري.

د ريگریشن ماډل

۱۰ جدول: ريگریشن ماډل تحليل

Model Summary

Mode	R	R Square	Adjusted R Square	Std. Error of the Estimate
1	.709 ^a	.502	.500	11.19785

a. Predictors: (Constant), Leadership_Skills

سرچينه: د SPSS سافټویر

د ريگریشن د تحليل پایلې په دريو جدولونو کې ترلاسه شوې دي، لومړی جدول د ماډل لنډيز دی، چې د ريگریشن ماډل تشریحي ارزښت باندې تمرکز کوي، دا په دې مانا ده، چې د ماډل لنډيز تشریح کوي، چې څومره ناخپلواک متغیر د خپلواک متغیر لخوا تشریح کېږي. د جدول پر اساس د R-Square ارزښت ښکاره کوي، چې د ټيم جوړونې برياليتوب ۲.۵۰ سلنه د رهبرۍ مهارتونه دي او پاتې ۸.۴۹ سلنه کولای شي د ټيم جوړونې برياليتوب باندې د نورو فکتورونو اغېزه وي، ورکړل شوي جدول ښودلې ده، چې د ټيم بريا ۵۰ سلنه د مشرتابه مهارتونو او پاتې ۵۰ سلنه د نورو متغیراتو اغېزې دي.

ANOVA ماډل

۱۱ جدول: د ANOVA ماډل تحليل

ANOVA^b

Model		Sum of Squares	df	Mean Square	F	Sig.
1	Regression	30478.349	1	30478.349	243.065	.000 ^a
	Residual	30219.420	241	125.392		
	Total	60697.769	242			

a. Predictors: (Constant), Leadership_Skills

b. Dependent Variable: Team_Success

سرچينه: د SPSS سافټوير

د ريگریشن ماډل دويم جدول ANOVA دی چېرته چې د خپرونکي اساسي تمرکز په "F" او "Sig" ارزښتونو باندې دی، د ANOVA جدول د F ارزښت ۰۷.۲۴۳ دی کله چې د F ارزښت له ۴ څخه ډېر وي دا ښکاره کوي چې د خپرنې اجتماعي ماډل او تحليل مناسب دي، سربېره پر دې د ANOVA جدول Sig ارزښت ۰۰۰.۰ دی چېرته چې دا ښکاره کوي، چې د باور ۹۹ سلنې کچې سره د پام وړ ده.

کوفيشينټ ماډل

۱۲ جدول: کوفيشينټ ماډل تحليل

Coefficients^a

Model		Unstandardized Coefficients		Standardized Coefficients	t	Sig.
		B	Std. Error	Beta		
1	(Constant)	7.746	3.370		6.157	.000
	Leadership_Skills	1.309	.045	.709	15.591	.000

a. Dependent Variable: Team_Success

سرچينه: د SPSS سافټوير

تر ټولو کم ارزښت کوفيشينټ د ريگریشن د تحليل يو له گټورو جدولونو څخه دی، چېرته چې ثابت، بيتا، t او Sig ارزښت پکې ليدل کېدای شي، که

د رهبرۍ مهارتونو باندې تمرکز ونه کړو، نو د ټيم جوړونې ثابت به ۷۴۶.۷ وي په داسې حال کې چې د مشرتابه مهارتونو د بېټا ارزښت ۳۰۹.۱ دی.

مناقشه

دا څېړنه ښايي چې د رهبرۍ مهارتونه د سازمانونو په بريا کې مهم رول لري، رهبران بايد نه يوازې د ماموریتونو لپاره پلان جوړ کړي، بلکې د ټيمونو د همغږۍ او هڅولو وړتيا هم ولري. څېړنې ښيي چې د رهبرۍ مهارتونه د ټيم په بريا کې لوی اغېز لري، په ځانگړې توگه په ننگرهار کې د غير دولتي سازمانونو په برخه کې. پایلې ښيي چې د رهبرۍ مهارتونو ته ۱٪ پام کول د ټيم په بريا کې ۱.۳۰۹٪ مثبت بدلون رامنځته کولی شي، د دې پایلو په اساس غير دولتي سازمانونه کولی شي د وړ رهبرانو په لرلو سره خپل ټيمونه بريالي کړي.

پایله اخیستنه

د چارو د ترسره کولو لپاره د ټيم جوړونې کار د سازمانونو اړتيا ده په داسې حال کې چې اغېزناک ټيم يو سازمان يا اداره تر بريا پورې رسوي، په دې معنی چې اغېزناکه ټيم جوړونه کېدای شي، چې يوه اداره يا سازمان له يو مشکل څخه وباسي. د اړیکې میتريکس پایلو ښودلې ده، چې د رهبرۍ مهارتونو او ټيم جوړونې بريالیتوب ترمنځ قوي مثبت ۹ سلنه اړیکه شتون لري، چېرته چې ۹۹ سلنه د باور ارزښت په پام کې نیول شوی دی، سربېره پردې د ریگریشن ماډل ۲.۵۰ سلنه تشریحي ارزښت د R-Square ارزښت لخوا ښودل کېږي او پاتې ۸.۴۹ سلنه د ټيم جوړونې بريا باندې د نورو متغیرینو اغېزه کېدای شي په داسې حال کې چې د R-Square ۵۰ سلنه د ټيم په

برياليټوب کې د رهبرۍ مهارتونه او ۵۰ سلنه د ټيم برياليټوب باندې د نورو فکتورونو اغېز بنودلی دی. د پورته پایلو سره سم د بيتا ارزښت بنودلې ده، چې که ۱ سلنه تمرکز د مشرتابه مهارتونو ته وشي، نو ۳۰۹.۱ سلنه مثبت تغير به د ټيم برياليټوب کې واقع شي، په پایله کې ترسره شوې څېړنې بنودلې ده، چې د ټيم برياليټوب لپاره د مشرتابه مهارتونه اړين دي، ترڅو يوه اداره يا سازمان پرې خپلو موخو ته ورسېږي.

اخذليکونه

1. Almohaimeed, S. A. (2015). Understanding leadership -development for young people: creating a multi-dimensional and holistic framework for emerging school students as future leaders in KSA.
2. Angelique, H. L. (2001). Linking the academy to the community through internships: A model of service learning, student empowerment, and transformative 53-37, 3 Sociological Practice, education..
3. B. J., Reichard, R. J., Hannah, S. T., Walumbwa, F. O., ,Avolio analytic review of leadership -Chan, A. (2009). A meta & experimental -impact research: Experimental and quasi 784-764 ,(5)20 The leadership quarterly, studies..
4. Bass, B. M. (1990). Bass & Stogdil leadership: Theory, research, and managerial application (3rd ed.). New York: Free Press3).
5. Chowdhury, R. G. (2014). A study on the impact of leadership styles on employee motivation and commitment: An empirical study of selected organisations in Mumbai: Padmashree Dr DY Patil University.

- Group dynamics: theory, teams of the 1990s and beyond. 44 ,(1)4 research, and practice,.
18. Wageman, R., 1997, 'Critical Success Factors for Creating managing Teams, Organizational Dynamics, -Superb Self 60-vol. 26, no. 1, pp. 49.
 19. Zaccaro, S. J., Gilbert, J., Thor, K. K., & Mumford, M. D. Leadership and social intelligence: Linking social (1991) perceptiveness and behavioral flexibility to leader 331–effectiveness. Leadership Quarterly, 2, 317.
 20. Northouse, Leadership. Theory and .Northouse'a, G. Peter G Practice, Sage Publications, Inc, London 2013.
 21. Katz, R. L. (1955). Skills of an effective 42-33 ,33 Harvard business review, administrator..
 22. Mumford, M. D., Zaccaro, S. J., Harding, F. D., Jacobs, T. hman, E. A. (2000). Leadership skills for a O., & Fleis The changing world: Solving complex social problems. 35-11 ,(1)11 leadership quarterly,.
 23. Jentsch, K. A., & Behson, S. J. -Tannenbaum, S. I., Smith Training team leaders to facilitate team learning (1998) performance and.
 24. Atwater, L. E., & Yammarino, F. J. (1996). Bases of power in Journal of relation to leader behavior: A field investigation. 22-3 ,11 business and psychology,.
 25. Hackman, J. R., & Wageman, R. (2005). A theory of team 287-269 ,(2)30 of management review, Academy coaching..
 26. Based Lawyering: Engaging -Fajana, F. D. (2002). Race Minority Communities in Legal Need 213 ,36 Clearinghouse Rev., Assessments..

په اسلامي کاروبارونو کې د پیرېدونکو په اراده باندې د مختلفو فکتورونو تاثیرات

لنډيز

د دې مقالې موخه د هغو فکتورونو پلټنه ده، چې د مصرف کونکو په اراده باندې اغيز لري، ترڅو د دوی د شخصي ملاتړ لپاره اسلامي محصولات غوره کړای شي، د دې موخې ترلاسه کولو لپاره موضوعي نورم او اسلامي مالياتو قیمت او باور په پام کې نیول شوی دی، ترڅو د اغیزو ارزونه ترسره شي. سربېره پر دې مذهبي تړاو د منځگړیتوب په توگه په پام کې نیول شوی، خو د موضوعي نورم، د اسلامي مالياتو قیمتونه او د اسلامي ملاتړ کارولو لپاره د باور او ارادې ترمنځ د اړیکو په اړه د هغې د اعتدال اغېز وټاکي، دې موخې ته د رسېدو لپاره ترتیب شوی پوښتنلیک د ۲۰۰ گډون کونکو ترمنځ وپشل شوی، چېرته چې ۱۸۶ پوښتنلیکونه ډک شوي او د ځواب کچه یې ۹۳ سلنه ده. د ترسره شوې څېړنې د فرضيې ازمويلو لپاره د ريگريشن تحليل او د پروسي ميکرو اعتدال تحليل په SPSS ترسره شوی. د څلورو وړاندې شوو فرضيو پایلو څرگنده کړې، چې موضوعي نورم، باور او مذهبي تړاو د اسلامي مالي بانکدارۍ د ملاتړ د استخدام لپاره ارادې سره مثبت تړاو لري، په داسې حال کې چې د اسلامي مالياتو قیمت د اسلامي شخصي بانکدارۍ مالي ملاتړ په اراده کې د پام وړ نه دي، سربېره پر دې، مذهبي تړاو د اسلامي بانکدارۍ او باور د قیمت په ټاکلو کې د پام وړ اعتدال اغېز لري او د موضوعي نورمونو لپاره د پام وړ اعتدال باندې اغيز کوي، د

دې څېړنې پایلې د بانکونو اجرايوي او همدارنگه راتلونکي اکاډمیکو اشخاصو لپاره ښې او نظري پایلې وړاندې کوي.

کلیدي ټکي: اسلامي مالیات، برابروالی، اسلامي مالیاتو اعتبار، قیمت، دین، موضوعي نورم

پیژندنه

اسلامي بانکداري په ټوله نړۍ کې د چټکې ودې او پراختیا صنعت گڼل شوی، د دې پراخ شهرت او منلو اصلي عنصر د اسلامي بانکدارۍ ایډیالوژي او کړنې دي.

په نظري او عملي ډول اسلامي بانکدارۍ نه یوازې سود حرام گڼلې، بلکې په نورو غیرې اخلاقي کارونو، لکه قیاس، غرور او قمار کې گډون کول یې هم منع کړي دي (Aziz, 2012).

د مالیزیا هېواد د بانکدارۍ په سکتور کې ۴.۱۷ سلنه شتمنیو برخې سره د اسلامي بانکدارۍ په برخه کې مخکښ هېواد گڼل شوی دی، مالیزیا په ټوله نړۍ کې د اسلامي مالي مرکز په توگه گڼل کېږي او حکومت یې د دوه گوني بانکدارۍ سیستم بشپړ ملاتړ کوي، کوم چې اسلامي او دودیزې بانکدارۍ ته د یوځای کېدو اجازه ورکړې ده. د عصري بانگدارۍ ډیری برخې په سود تمرکز کوي، په عصري بانگدارۍ کې سود باندې د پیسو اخیستل او پور ورکول د فعالیت لویه برخه ده، چې په اسلام کې په کلکه منع شوې ده، د دې بندیز بازار ته د ننوتلو لپاره د "سود څخه پاک" مالي محصولاتو لپاره گوښتونونه ترتیب کړي، د پیرودونکو پراخه غوښتنې تشې ډکوي، چې د سود یا سود تادیه کولو څخه ویره لري. اوس مهال په ټوله نړۍ کې له ۳۰۰ څخه

زیات اسلامي مالي مؤسسې (IFIs) په فعالیت کې دي، چې د ۸۰۰ ملیارده ډالرو شتمني اداره کوي (Khan and Bhatti, 2008).

څېړنو ښودلې ده، چې اسلامي مالي سکتور نه یوازې مسلمانانو لپاره؛ بلکې د غیر مسلمو اشخاصو لپاره هم زړه راښکونکې پانګونې په توګه ثابت شوی دی، په ځانګړې توګه د مالي بحران په دې دوره کې کله چې څرګنده شوه، چې د اسلامي مالي صنعت د بحران له سختې څخه ژوندی پاتې شوی دی. (Yeates, 2008)

Yeates په وینا، اسلامي بانګداری سکتور د ۱۵ سلنه کلني سرعت سره په چټکه وده کوي، داسې اټکل کېږي چې د ۲۰۱۰ میلادي کال پورې به د ۱ ټریلیون ډالرو څخه زیاته چټکه وده وکړي، یادې څېړنې پایلې څرګنده کړه، چې د دې IFIs نور د سوداګریزو سازمانونو په توګه نه ګڼل کېږي چې د مذهبي کارپوریت نړۍ بانکي اړتیاوې پوره کړي پرځای د دې دوی باید د بازار متحرکات وضعیت درک کړي او د پیرېدونکو د راجلب سبب شي. په ورته ډول په افغانستان کې اسلامي بانکونه د مسلمانانو او غیر مسلم پیرودونکو بېلابېلو مالي اړتیاوو د پوره کولو لپاره د بانکي محصولاتو پراخه لړۍ وړاندې کوي.

اسلامي شخصي تمویل یو عام محصول دی چې د اسلامي مالي مؤسسو لخوا چمتو کېږي، خو پیروېدونکو ته مالي مرستې وړاندې کړي، چې د دوامدار او غیر دوام لرونکو توکو پیروېدلو ته اړتیا پکې لري او نورې مالي اړتیاوې پوره کوي. په عمومي ډول د اسلامي بانګداری د تمویل لپاره د مصرف کوونکو غوښتنو زیاتوالي ته په پام سره دا مهمه ده، چې هغه فکتورونه وڅېړل شي،

چې د اسلامي بانگداری شخصي تمويل کارولو کې د پیرودونکو په پرېکړو اغېز کوي، زیاتو څېړنو ښودلې چې "رویه" او "موضوعي نورمونه" د اسلامي مالي محصولات د یو شخص د منلو لپاره اړونده کټگوری دي. (Taib et al., 2006; Yuserrie et al., 2004)

د څېړونکو په وینا موضوعي نورمونه او چلندونه د اسلامي بانکداری محصولاتو په اړه د یو شخص د پوهېدو لپاره یو ګټور مفهوم دی، دیني مکلفیتونه او همدارنګه د اسلامي بانکداری شخصي تمويل قیمت ټول د هغې د پلي کولو په پرېکړه کې د پام وړ اغېز ولري. په مالیزیا هېواد کې د اسلامي بانکداری سکتور په چټکۍ سره پراخېږي او د دولت رسمي ملاتړ ورسره موجود دی، څېړنو ښودلې ده هغه پیرودونکي چې اسلامي بانکونو ته ترجیح ورکوي نه یوازې د دوی د مذهبي مسؤلیتونو، بلکې د اسلامي بانکداری محصولاتو قیمتونو لخوا هم دوی هڅول کېږي (Haron et al., 1994).

په ورته ډول نورو څېړنو ښودلې چې د یو جنس قیمت د شخص پر پرېکړه کولو اغېز لري، چې کوم بانک او کوم مالي خدمات وکاروي، په افغانستان کې د اسلامي بانکداری شخصي مالي چارو په برخه کې کومه څېړنه نه ده ترسره شوې، دا څېړنه یوه هڅه ده، چې د اوسنی اسلامي بانکداری مالي برخو کې استدلال کولو ته یې زمینه مساعده کړې او په دې برخه کې یې تشه ډکه کړې ده، موږ په دې څېړنه کې نوي متغیرونه، موضوعي نورمونونه، د اسلامي بانکداری شخصي تمويل قیمت، باور او دیني مکلفیت په اضافه کولو سره د TRA ماډل تغیر کړی دی، د یادې څېړنې پایلو دا څرګنده کړې چې د موضوعي نورمونو اغېزې، د اسلامي بانکداری شخصي تمويل قیمت،

باور او په افغانستان کې د اسلامي بانگداری څخه شخصي-ملا تړ د ديني مکلفیتونو یوه برخه گڼل شوې او اغیزې پکې څپړل شوي دي، په دې څپړنه کې په افغانستان کې د بشپړ اسلامي بانگداری سیستم پیروونکو لپاره چک شوی.

تېرو لیکنو ته کتنه

د شلمې پېړۍ له پیل نه د شلمې پېړۍ تر نیمايي پورې اسلامي بانکداري په اصل کې د نظري بحثونو موضوع وه، په ډېره کمه کچه ځینې مخکښ اسلامي بانکونه د ۱۹۶۰ م کال په لسيزه کې د مصر په هېواد کې جوړ شول، په ۱۹۶۳ م کال کې د مصر په میت ښار کې د احمد النجار تر مشرۍ لاندې د گټې د اصولو پر بنسټ د سپما بانک د جوړولو لړۍ پای ته ورسېده، په دې وخت کې په مصر کې نهو بانکونو شتون درلود، د دې بانکونو ډېره برخه پانگونه په سوداگرۍ او صنعت ولاړه وه. (AlOmar & AbdelHaq, 1996)

ناصر ټولنيز بانک چې په ۱۹۷۱ م کال په مصر کې تاسیس شو، د نړۍ لومړنی بې سوده سوداگریز بانک دی، لومړنی بنسټ وه، چې په مالي چارو کې یې سود موجود نه وه. د مصر ټولنيزو چارو او د مالي وزارتونو په گډه د لومړي اسلامي بانک د تاسیس لپاره مالي نظارت ترسره کړی و، چې اسلامي ټولنيزې بانکدارۍ دودونو ته وده ورکړې. (Al-Suwaidi, 1994)

ډېرو اسلامي هېوادونو د ۱۹۷۰ م کال لسيزې په اوږدو کې په خپل سياسي اقليم کې بدلونونه تجربه کړل او د ۷۰ مې لسيزې له نیمايي راهیسې په سوداگریزو چارو کې اسلامي بانکونه تاسیس شوي. دودیز بانکونه د گټې کولو لپاره یو کاروبار دی، چې معمولا د ديني اصولو سره په ټکر کې دي،

دودیزه بانګداری یوه غیرې اخلاقي بانګداری سیستم دی چې په خپل سړي قوانینو ترتیب کېږي، اصلي موخه یې د سود له لارې د پیسو گټل دي، په داسې حال کې چې د اسلامي بانګداری نظام یو اخلاقي بانګداری اداره ده، چې په بشپړ ډول په اسلامي اصولو جوړه او تنظیم شوې ده. په اسلام کې د سود کچه حرامه ده، ډېر علمي اشخاص د نورو مطالعاتو سره موافق دي او دې نتیجې ته رسېدلي، چې د اسلامي بانکونو اصول د نورو عادي بانکونو له اصولو سره ورته دي، په ځانګړې توګه عملیاتي برخه کې سره ډېر ورته والي لري، په دې کې هغه ادعاګانې شاملې دي، چې ډیری اسلامي بانکونه د دودیزو بانکونو سره ورته دي او د شرعي اصولو خلاف نه دي.

(Aggarwal and Yousaf, 1999 El-Gamal, 2006)

زیاترو څېړونکو دا وړاندیز هم کړی، چې اسلامي مالي سیستم د اقتصادي ودې په برخه کې ډېر ظرفیت لري (Dridi & Hasan, 2011).

موضوعي نورم او اراده

موضوعي نورموم د انسان له چلند او د ارادې یو له اصلي ټاکونکو څخه ګڼل شوی دی، په تیوري کې بڼه د ټولنیز نفوذ اغېز دی. (Fishbein et al., 1975) دوی دا استدلال هم کوي، چې په ځینو مواردو کې ټولنیز ځواکونه د دې چلند په وړاندې د خلکو چلند جوړوي، موضوعي نورمونه د اساسي ارزښت لرونکي سیستم څخه جوړ شوي، چې د معیاري باورونو په نوم پېژندل کېږي. نور مالي اعتمادونه د یو فرد قناعت کولو ته اشاره کوي، چې په یوه ځانګړې مراجعه کوونکې ډله باندې اغېز کوي، چې دوی څنګه چلند کوي، له همدې

امله د دې معیاري باورونو راجمع کول هغه څه دي، چې مور یې موضوعي نورمونونه بولو.

د څېړنو له مخې د موضوعي نورمونونو معیارونه په ځانگړي ډول د چلند کولو په ارادې باندې د پام وړ اغېزه لري که څه هم په تېرو لیکنو کې د عقیدوي سیستمونو او د چلند ارادې ترمنځ متضادې موندنې شتون لري، دا پدیده لاهم په ښه ډول څېړنې ته اړتیا لري، د ترسره شوو څېړنو له مخې موضوعي نورمونونه د یو فرد ارادې په وړاندوینه کې مهم رول لوبوي. (Siang & Weng, 2011)

په اسلامي بیمه کې موضوعي نورمونونه ښودل شوي دي، چې زیاتو مطالعاتو دا ښکاره کړې، چې چلند په موخه باندې زیات اغېز لري، د دې څېړنې له مخې د (MdHusin and Rahman (2016) او (Saeed, et al., (2012) لخوا څېړنې ترسره شوې وې، څرگنده کړې چې موضوعي نورمونونه د چلند په اراده باندې اغېز نه کوي، داسې ویلی شو چې پخوانیو ترسره شوو څېړنو متضاد نتایج د نورو څېړنو اړتیا په گوته کوي، څرنگه چې اوسنۍ څېړنه د اسلامي بانکدارۍ په برخه کې ترسره کېږي.

لومړۍ فرضیه: موضوعي نورمونونه د اسلامي بانکدارۍ د شخصي-ملا تې کارونې لپاره د پیروونکو په اراده باندې مثبت اغېز لري.

په اسلامي بانکدارۍ کې د باور او ارادې احساس

باور په اسلامي بانکدارۍ کې د بازار په ټاکنه کې خورا ډېره اغېزه لري، پخوانیو څېړنو دا ښودلې ده، چې بانکداري په پیروونکو باندې باور او همدارنگه د بانکدارۍ تصویب او شرعي قواعدو په پیروۍ باور خورا مهم

اصل دی تېرو لیکنو دا موندلې، چې د شتمنیو او مالي وضعیت له لارې مالي ثبات او د شرکت بریالیتوب د پام وړ دی او په بانکداری اعتماد د پام وړ عواملو څخه دي. (Amin and Isa, 2008)

له بل پلوه باور د ځمني اعتماد د پوره کولو په توګه تعریف شوی دی، چې بانک به د پیروونکي اوږدمهاله ګټې خوندي ساتي. (Rashid and Hassan, 2009). په دې ترسره شوې څېړنه کې دا ښودل شوې، چې ایا پیږیدونکي د اسلامي بانکداری په چلند باور لري او یا د همدې باور له کلبه اغېز لري.

دویمه فرضیه: د اسلامي بانکداری په ملاتړ کې اعتماد د پیږیدونکو په اراده اغېز لري.

د شخصي ملاتړ اسلامي بانکداری قیمت

د (Ebert and Griffin 1998) له مخې د اسلامي شخصي ملاتړ نرخونه هغه قیمت ته اشاره کوي، چې اسلامي بانکونه خپل اجناس پلوري، اسلامي بانکونه د مالي راکړې ورکړې خدماتو لپاره د ګټې او تاوان شریکولو سیستم کاروي. (Olson and Zoubi, 2008)

په اسلام کې سود په کلکه منعه دی، په داسې حال کې چې د ګټې او تاوان شریکول جواز لري، سربېره پر دې د شرعي اصولو له مخې، د اسلامي بانکداری ماډل د سوداګریز تمویل په اړه د ځنډول شوو تادیاتو لګښتونه چمتو کوي، په ورته ډول (Amin 2008) ادعا کوي، چې په اسلامي بانکداری کې د یو جنس قیمت ټاکل پیروونکو په هڅونه کې تر ټولو مهم عامل ګڼل شوی دی.

د پایلې په ډول داسې ویلی شو، چې په اسلامي شخصي مالي ملاتړ بانګداری کې د یو جنس ټیټ نرخ د پیریدونکو احتمال زیاتوي، چې د اسلامي بانګداری توکي استفاده کوي، دا موندنه د تېرو لیکنو سره مطابقت لري. (Amin et.al, 2008; Rahman, 2005; Abdullah and Dusuki, 2006)

د تېرو لیکنو پر بنسټ په لاندې ډول د فرضيې وړاندیز کېږي:

درېیمه فرضیه: د اسلامي مالي تمویل قیمت به د اسلامي شخصي-تمویل کارولو په اراده اغېزه وکړي.

د اسلامي مکلفیت منځلاری رول

ډېرو تېرو لیکنو دا موندلې چې د یو فرد مذهبي تړاو د یو چا په چلند باندې قوي اغېز لري، مثال په توګه (Rahman et al., 2015) وموندله چې مذهبي تړاو د حلال کاسمیتکس په اړه د مصرف کونکو په چلند اغېز کوي او یو له مهمو فکتورونو څخه یې ګڼل شوی دی، د دوي په وینا د اسلامي بانګداری خدماتو کارول د مصرف کوونکو په چلند اغېز لري. (Souiden and Jabeur (2015)

د (Chai and Tan (2016) د څېړنې موندنو دا بنودلې وه، چې مذهب د توکو په اړه د پیرودونکو په چلند لوی اغېز لري او (Choe and Lau (2013) څرګنده کړه چې مذهب یو له خورا مهمو فکتورونو څخه دی، چې سوداګریزو اخلاقو باندې اغېز لري. د (Abou-Youssef et al. (2015) چې د اسلامي بانګداری محصولاتو او خدماتو په اړه یې ترسره کړي وه چې د پیریدونکو په چلند باندې مذهب اغېز لري. د حسيني او ملګرو په وینا دین د مذهبي خلکو په ورځني ژوند او پرېکړو کې کامیابه برخه لري، د ایرانمنش

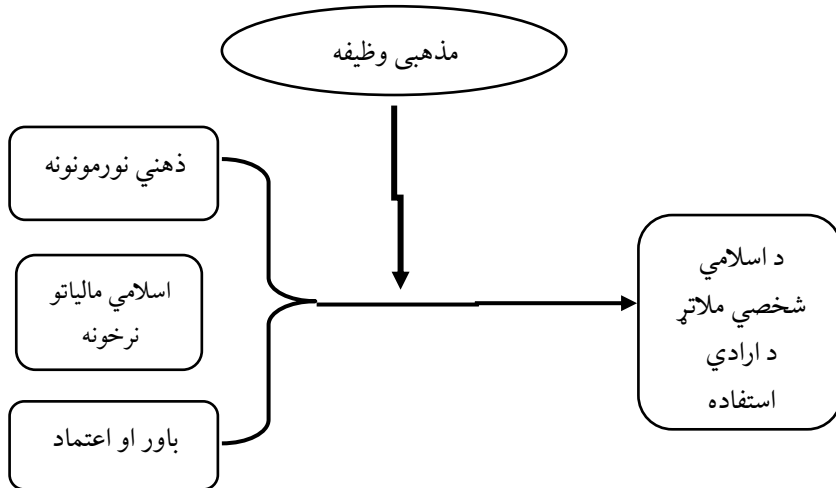
او ال په وینا، اسلامي اصولو او عقیدې ته وفادار خلک کولای شي، چې حلالو خواړو لپاره لوړ قیمت ورکړي.

د پایلې په توګه داسې ویلی شو چې د محصول او خدماتو قیمت په پرېکړه کولو کې کوچنی رول لوبولی شي، سربېره پر دې دوی Hosseini et al. (2019) موندلې ده، چې ټولنیز نفوذ هم په مسلمانانو لږ اغېز لري، همدارنګه داسې ویلی شو هغه مسلمانان چې اسلام ته په پوره توګه وقف وي د اسلامي قانون تر اغېز لاندې راځي او د اسلامي شخصي مالي ملاتړ اجتماعي کنټرول او قیمت ټاکل ممکن د اسلامي شخصي ملاتړ په اړه د دوی په چلند لږ اغېز ولري. دا څېړنه داسې وړاندیز کوي چې په اسلامي شخصي مالي ملاتړ کې مذهب د اجتماعي کنټرول او په اسلامي شخصي ملاتړ باندې اعتماد ترمنځ منفي اعتدال رامنځته کوي او اغېز پرې لري. له بلې خوا څرنګه چې دین د مذهبي خلکو په ژوند او پرېکړو کې خورا مهم رول لوبوي، نو اټکل کېږي چې مذهب به د اسلامي شخصي مالي ملاتړ په هکله د مذهبي مسؤلیت او پوهې منفي اغېزې کمې کړي، دینداره وګړي که د محصول له ځانګړتیاوو او ګټو په اړه پوره پوهاوی ولري او د اسلامي بانکدارۍ له نظریاتو سره مطابقت ولري او هم اسلامي شخصي-ملاتړ بانکداري کارولو ته وهڅول شي د همدې بنسټ په تعقیب په لاندې توګه فرضیې وړاندیز کېږي:

فرضیه a4: مذهب، موضوعي نورم او اسلامي بانکداري شخصي-ملاتړ کارونه د پیریدونکو چلند د نرخونو په اعتدال منفي اغېز لري.

فرضیه b4: په مثبت ډول مذهبي اعتدال د اسلامي بانکدارۍ شخصي-ملاتړ کارولو په چلند باندې د باور اغېزې کموي.

د څېړنې سیستماتیک ډیاگرام



د څېړنې میتودولوژي

د معلوماتو راټولول او نمونه ټاکنه

د افغانستان اوسېدونکي چې عمر ونه یې له ۱۸ کلونو څخه پورته وي د دې څېړنې د ترسره کېدو ټاکل شوې نمونه ده، د دې لپاره چې ډاډه حاصل شي چې ځواب ورکونکي د اسلامي بانګداری شخصي مالیاتو په اړه سمه پوهه لري، د څېړنې د ترسره کولو لپاره ترتیب شوي پوښتنلیک په لومړۍ برخه کې توضیحات ورکړل شوي دي.

د نمونې ټاکلو جدول ته د لاسرسي د نشتوالي له امله د نمونې ټاکلو تخنیک کارول شوی دی، څرنگه چې د څېړنې معلومات په افغانستان کې ټول هغه سوداګریز بانکونه ول، چې اسلامي مالي محصولات یې پلورل، نو په همدې اساس په دوو ولایتونو (کابل او ننگرهار) کې یاده څېړنه ترسره شوې ده، د افغانستان د احصایې او معلوماتو د ملي ادارې (۲۰۱۸) کال له مخې پورته

ذکر شوي ولايتونه د ټول نفوس نږدې ۲۱ سلنه جوړوي او د خپل نفوس ډېره برخه يې د افغانستان په ټولو ولايتونو کې شتون لري، چې د تعليم، روغتيا، امنيت او د کاري فرصتونو لپاره ژوند کوي، نو دوی کولای شي، چې د نورو سيمو استازولي هم وکړي، د دې تر څنگ دغه دوه ولايتونه د هېواد توليدي او سوداگريزو فعاليتونو لويه برخه ده.

د څېړنې معلومات د ټاکل شوې نمونې څخه د ترتيب شوي پوښتليک په کارولو سره راټول شوي دي چې معلومات د اسلامي او دوديزو بانکونو او همدارنگه د شاپنگ مالونو څخه راټول شوي، هغه پيريدونکي چې په شاپينگ مالونو، بانکونو، رستورانټونو او کافي شاپونو کې ناست ول د څېړنې په اړه وهڅول شول او معلومات ترې د پوښتليک په واسطه راټول شول. د نمونې د ټاکنې د تعصب څخه د مخنيوي لپاره معلومات به د ورځې په بېلابېلو وختونو کې د اونۍ په بېلابېلو ورځو کې په دوو ټاکل شويو ولايتونو په بېلابېلو سيمو کې راټول شوي دي ترڅو د نفوس د توپير په اړه معلومات هم ترلاسه شي.

د څېړنې پوښتليک

د څېړنې پوښتليک په دوو برخو وېشل شوی دی، په لومړۍ برخه کې د ځواب ورکونکي شخصي معلومات په کې شامل دي او په دويمه برخه کې د ترسره کېدونکې څېړنې د متغيرونو د ارزولو پر اساس بېلابېلې پوښتنې کارول شوې دي لکه د اسلامي بانگدارۍ شخصي- ملاتړ اراده موضوعي نورمونه، باور، د اسلامي بانگدارۍ شخصي مالي ملاتړ قيمت او مذهب شامل

دې. څوابونه د پنځه کټه گوریو (۱= په کلکه نا موافق ، ۲= ناموافق ، ۳= بې طرفه ، ۴= موافق او ۵= په کلکه موافق) په کارولو سره راټول شوي دي .
په دې څېړنه کې ډیزاین شوې پوښتنپاڼه د تېرو لیکونو څخه جوړه شوې ده ، ترڅو معلوم کړي چې په افغانستان کې د اسلامي بانکدارۍ د پیرېدونکو اراده وکتل شي ، چې کله د اسلامي بانکدارۍ شخصي مالي ملاتړ رامنځته کېږي .
Naser.al., (1999); Metwally, (1996); and Metawa and Al-
(Mossawi, (1998)

د اسلامي بانکدارۍ د پیرودونکو د ارادې په اړه پوښتنې د Kaabachi and Obeid's (2016) څېړنې څخه اخیستل شوي دي ، په دې څېړنه کې د اسلامي بانک له ۵۰ پیرېدونکو څخه په آزمایشي ډول ډېټا راټوله شوې وه ، ترڅو په حقیقي توګه د ډېټا راټولولو لپاره په ښه ډول پوښتنپاڼه ډیزاین شي او همدارنګه یادې ترسره کېدونکي څېړنې لپاره اعتباري پوښتنلیک ترتیب شي .

پایله

د څېړنې اعتباري تحلیل د څېړنې د ډیزاین شوي پوښتنلیک اعتبار معلوموي ، یا په بل عبارت دا معلوموي چې کومې پوښتنې چې د ترسره کېدونکي څېړنې لپاره په پوښتنپاڼه کې ورکړل شوي دي ایا دا پوښتنې د څېړنې د وړاندې شوې فرضیې د حل لپاره مناسبې دي او کنه چې په لاندې توګه د څېړنې اعتباري تحلیل (Reliability Analysis) په لاس راغلی دی .

۱ جدول: د څېړنې اعتبار کتنې ماډل تحلیل

Variable	No of Items	Cronbach's Alpha
Subjective Norm	3	0.617
Pricing of Islamic Product	6	0.712
Trust	6	0.847
Religious Obligation	5	0.769
Intention to Use Islamic PF	5	0.635

د څېړنې ارتباطي ماډل

په لاندې جدول کې تاسې د پیرسن ارتباط لیدلی شئ، چې موږ ته د څېړنې د متغیرونو ترمنځ توپیر ښیي، په دې څېړنه کې د پیرسن ارتباط تیسټ کارول شوی دی، ترڅو د تړلو او ازادو متغیرونو ترمنځ اړیکه پیدا شي.

۲ جدول: د څېړنې ارتباطي ماډل تحلیل

	Intention_ Islamic_PF	Subjective_ Norm	Pricing_ Islamic Product	Trust	Religion
Intention_ Islamic_PF	1	.342**	.394**	.636**	.529**
Subjective_ Norm	.342**	1	.016	.254**	.174*
Pricing_ Islamic Product	.394**	.016	1	.629**	.676**
Trust	.636**	.254**	.629**	1	.706**
Religion	.529**	.174*	.676**	.706**	1

** . Correlation is significant at the 0.01 level (2-tailed).

* . Correlation is significant at the 0.05 level (2-tailed).

د څېړنې د ریگریشن ماډل تحلیل

د ریگریشن ماډل تحلیل د احصایې یوه برخه ده، چې په احصایوي ماډل کې استفاده کېږي او یا د یو څو ازادو متغیرونو تکراري ډول دی، چېرته چې په دې څېړنه کې موضوعي نورم، قیمت او باور سره یو ډول دي او دین د ازاد متغیر په توګه استفاده کېږي همدارنګه د اسلامي مالیاتو اراده د تدلې متغیر په توګه کارول کېږي.

د ریگریشن ماډل لنډیز

د ریگریشن ماډل تحلیل د R-Square او تنظیم شوي R-Square ارزښتونه ښيي، د R-Square ارزښت د ماډل تشریحي ارزښت په ګوته کوي، چې دا په تړلي متغیر کې د سلنې توپیر د ازادو متغیرونو لخوا ښيي، پایلې ښيي چې د اسلامي شخصي-مالي ملاتړ د کارونې په اراده کې ۲.۴۵۵ سلنه توپیر د مذهب، موضوعي نورم، د اسلامي محصولاتو قیمت او باور موجود دی.

۳ جدول: د ریگریشن ماډل لنډیز

Model	R	R Square	Adjusted Square	Std. Error of the Estimate
1	.673 ^a	.452	.440	2.36449

a. Predictors: (Constant), Religion, Subjective_Norm, Pricing_Islamic Product, Trust

د څېړنې د ANOVA ماډل

لاندې ذکر شوی جدول د ANOVA ماډل تحلیل وړاندې کوي، د ANOVA ماډل تحلیل د څېړنې د اعتبار لپاره کارول کېږي یا په بل عبارت په لاندې جدول کې د F ارزښت ۳۹۸.۳۷ دی، دا ښيي چې ماډل ښه دی کوم

چې د ۰۰۰ کې هم د پام وړ دی، په دې معنی چې د P ارزښت له ۰.۰۵ څخه کم دی، په دې حالت کې ماډل ښه او مناسب دی.

۴ جدول: د ANOVA ماډل تحلیل

Model	Sum of Squares	Df	Mean Square	F	Sig.
1 Regression	836.344	4	209.086	37.398	.000 ^b
Residual	1011.941	181	5.591		
Total	1848.285	185			

a. Dependent Variable: Intention_Islamic_PF

b. Predictors: (Constant), Religion, Subjective_Norm, Pricing_IslamicProduct, Trust

د ریگریشن ماډل کوفیشینټ

لاندې جدول د ریگریشن کوفیشینټ په اړه دی، چې د ریگریشن ماډل لاندې په لاندې جدول کې ورکړل شوی دی، په جدول کې وړاندې شوو پایلو له مخې د موضوعي نورم لپاره د بیتا ارزښت د اسلامي شخصي مالي ملاتړ د کارونې په توګه د پام وړ دی، ($b = ۰.۲۳۸$ ؛ p ارزښت = ۰.۰۱۰)، دا په ګوته کوي چې موضوعي نورم د اسلامي شخصي مالي ملاتړ باندې په مستقیمه توګه اغېز لري. په جدول کې وړاندې شوو پایلو له مخې د اسلامي محصولاتو قیمت د بیتا ارزښت منفي او اړین دی، ($b = -۰.۲۸$ ؛ $p = ۰.۰۶۹۲$)، دا په ډاګه کوي چې د اسلامي محصولاتو نرخونه د اسلامي شخصي مالي ملاتړ د کارونې په اراده غیر مستقیم اغېز لري؛ مګر د پام وړ نه ده، د بیاکتنې په جدول کې وړاندې شوې موندنې ښيي د باور او اعتماد لپاره د بیتا ارزښت د اسلامي شخصي تمویل کارولو په نیت د پام وړ دی ($b = ۰.۳۲۴$ ؛

$p = 0.000$ دا په ډاگه کوي، چې باور د اسلامي شخصي تمویل کارولو په اراده کې د پام وړ او مثبت اغېزه لري، له همدې امله، ۳ فرضیه منل شوې او پایله یې دا ده چې د اسلامي شخصي تمویل کارولو په اراده باندې د باور او اعتماد مهم اغېز شتون لري.

په پای کې هغه موندنې چې په جدول کې وړاندې شوې دي دا په گوته کوي چې مذهبي تړاو لپاره د بیټا ارزښت اړین دی ($b = 0.166$; p ارزښت = 0.041). دا ښکاره کوي چې مذهبي تړاو د اسلامي شخصي مالي ملاتړ په اراده باندې مثبت اغېز لري.

۵ جدول: د ریگریشن ماډل کوفیشینټ تحلیل

Model	Unstandardized Coefficients		Standardized Coefficients	T	Sig.
	B	Std. Error	Beta		
1 (Constant)	7.276	1.438		5.061	.000
Subjective_Norm	.238	.073	.189	3.254	.001
Pricing_Islamic Product	-.028	.070	-.032	-.397	.692
Trust	.324	.056	.483	5.778	.000
Religion	.166	.081	.177	2.056	.041

a. Dependent Variable: Intention_Islamic_PF

د څېړنې د یوشان والي ماډل

د یوشان والي ماډل تحلیل د Andrew F. Hayes لخوا د کوچنۍ پروسې د تطبیق لپاره ترسره شوی د یوشان والي ماډل پایلې په شپږم جدول کې وړاندې شوي دي. د څېړنې پایلو له مخې مذهبي تړاو د موضوعي نورم او اسلامي

مالي ملاتړ د ارادې ترمنځ د اړیکو په اړه د پام وړ منځګړیتوب شتون نه لري؛ ځکه چې د p ارزښت د $0.05 < p$ ارزښت (د p ارزښت $0.05 < p$) څخه ډېر دی دا په ډاګه کوي چې مذهب د اسلامي مالي ملاتړ د موضوعي نورم او ارادې ترمنځ په اړیکه کې هیڅ یوشان والی اغېز نه لري.

٦ جدول: د یوشان والي ماډل تحلیل						
	Coefficeint	SE	T statistic	P value	LLCI	ULCI
Subjective Norn *Religion	-0.019	0.0207	-0.9168	0.3605	-0.0598	0.0218
Pricing Islamic Finance* Religion	0.0516**	0.0137	3.775	0.0002	0.0246	0.0786
Trust*Religion	0.0232*	0.0111	2.1027	0.0369	0.0014	0.045
Dependent Variable: Intention of Islamic Personal Financing						
**significant at 1 per cent; * significant at 5 per cent						

مناقشه

يادې څېړنې څخه په لاس راغلي دي، چې څومره اسلامي بانکداري شخصي مالي ملاتړ پياوړی کېږي په هماغه کچه د بانکونو پیرېدونکي د اسلامي بانکدارۍ شخصي مالي ملاتړ څخه استفاده پورته کوي. د يادې څېړنې نتیجه د بانکونو او راتلونکو اکاډوميکو اشخاصو لپاره دا وړندیز کوي، چې اسلامي بانکونه باید د بانکونو مشتریانو نظرياتو ته پرمختګ ورکړي کوم، چې دې برخې سره د مبارزي لپاره اسلامي بانکونه کولای شي د اسلامي مالي معاملاتو په ترسره کولو کې د مصرف کونکو چلند تغیر کړي. د اسلامي بانکدارۍ شخصي مالي ملاتړ څخه ګټه پورته کول د موضوعي نورم او باور له لورې په زیاته کچه متاثره کېږي، د موضوعي نورمونو او اعتماد له مخې بانکونه کولای

شي د اسلامي بانکدارۍ د پیرېدونکو ډیټابیس رامنځته کړي، ترڅو موجوده پیروېدونکي وپېژني چې د اسلامي بانکدارۍ شخصي مالي ملاتړ څخه ګټه پورته کوي.

پایله اخیستنه

د پایلې له مخې ۱٪ سلنه اهمیت په مثبت ډول د موضوعي نورم د اسلامي بانکدارۍ شخصي-مالي ملاتړ د غوښتنې سره تړاو لري، ($p; b = 0.238$) کونکو باور هم د اسلامي بانکدارۍ شخصي-مالي ملاتړ ($p; b = 0.324$) په ورته شکل په اسلامي بانکدارۍ باندې د مصرف (value 1 = 0.001) کې د پام وړ اغېز لري، چې دا پایلې د پخوانیو موندنو سره یوشان والی لري. (Taib et al., 2006; Yuserrie et al., 2004)

داسې ویلی شو چې څومره اعتماد او موضوعي نورم مناسب وي په هماغه کچه د بانکونو مشتریان د اسلامي بانکدارۍ شخصي مالیاتو څخه ګټه پورته کوي، دې لاسته راغلو موندنې ښودلې ده، چې د TRA اساسي جوړښتونه د اسلامي بانکدارۍ شخصي مالي ملاتړ په شرایطو کې د منلو وړ دی، کله چې د اسلامي شخصي مالیاتو خبره راځي باور ($b = 0.324$) د موضوعي نورم (b) په پرتله ښه وړاندوینه کونکی موندل شوی دی، داسې وړاندیز کېږي چې د بانکونو پیږیدونکي د اسلامي بانکدارۍ شخصي-مالي ملاتړ باندې ډېر اعتماد لري د اسلامي بانکدارۍ شخصي-مالي ملاتړ د استفادې اراده د اسلامي بانکدارۍ شخصي مالي ملاتړ سره منفي تړاو لري، چې په کې اړیکه د پام وړ نه ده، ($p; b = .028$; value = 0.692) د پایلې په توګه داسې ویلی شو چې څومره اسلامي بانکدارۍ شخصي مالي ملاتړ پیاوړی کېږي په

هماغه کچه به د بانکونو پیرېدونکي د اسلامي بانکدارۍ شخصي مالي ملاتړ څخه گټه پورته کېږي. د يادې څېړنې پایلې بانکونو او راتلونکو اکاډمیکو اشخاصو لپاره نتایج وړاندې کوي، اسلامي بانکونه باید د بانکونو مشتریانو نظرونو ته پرمختګ ورکړي، کوم چې د وخت په تېرېدو سره تغیر مومي، دې برخې سره د مبارزې لپاره اسلامي بانکونه کولای شي د اسلامي مالي معاملاتو په ترسره کولو کې د مصرف کونکو چلند تغیر کړي.

د اسلامي بانکدارۍ شخصي مالي ملاتړ استفاده کول د موضوعي نورم او باور لخوا ډېر اغیزمن کېږي، د موضوعي نورمونو او باور له مخې بانکونه کولای شي د اسلامي بانکدارۍ پیرېدونکو ډیتاییس ترتیب کړي، ترڅو موجوده پیرېدونکي وپېژني چې د اسلامي بانکدارۍ شخصي-مالي ملاتړ استفاده کړي.

اخذلیکونه

1. Abd Rahman, A., Asrarhaghighi, E., & Ab Rahman, S. (2015). Consumers and Halal cosmetic products: knowledge, religiosity, attitude and intention. *Journal of Islamic Marketing*, 6(1), 148-163.
2. Abdullah, N.I. and Dusuki, A.W. (2006), "Customers" perceptions of Islamic hire-purchase facility in Malaysia: an empirical analysis", *IJUM Journal of Economics and Management*, 14(2), 177-204.
3. Abou-Youssef, M. M. H., Kortam, W., Abou-Aish, E., & El-Bassiouny, N. (2015). Effects of religiosity on consumer attitudes toward Islamic banking in Egypt. *International Journal of Bank Marketing*, 33(6), 786-807.

4. Aggarwal, R.K. and Yousef, T. (2000), Islamic banks and investment financing, *Journal of Money, Credit and Banking*, Vol. 21, No.1, pp. 93-120.
5. Ali, A. Y. S., & Jama, A. K. A. (2016). Determinants of Islamic insurance acceptance: Empirical evidence from Somalia. *European Journal of Business and Management*, 8(15), 102-108
6. Al-Omar, F. and Abdel-Haq. (1996), *Islamic Banking: Theory, Practice and Challenges*, Oxford University Press, Karachi.
7. Al-Suwaidi, A. (1994). *Finance of international trade in the Gulf* (Vol. 9). Brill.
8. Amin, H. (2009). An analysis of online banking usage intentions: an extension of the technology acceptance model. *International Journal of Business and Society*, 10(1), 27.
9. Amin, H., Rahim Abdul Rahman, A., Laison Sondoh Jr, S., & Magdalene Chooi Hwa, A. (2011).
10. Determinants of customers' intention to use Islamic personal financing: The case Malaysian Islamic banks. *Journal of Islamic Accounting and Business Research*, 2(1), 22-42.
11. Amin, M., & Isa, Z. (2008). An examination of the relationship between service quality perception and customer satisfaction: A SEM approach towards Malaysian Islamic banking. *International Journal of Islamic and Middle Eastern Finance and Management*, 1(3), 191-209.

12. Bagozzi, R. P., Wong, N., Abe, S., & Bergami, M. (2000). Cultural and situational contingencies and the theory of reasoned action: Application to fast food restaurant consumption. *Journal of consumer psychology*, 9(2), 97-106.
13. Chai, B. B. H., Tan, P. S., & Goh, T. S. (2016). Banking services that influence the bank performance. *Procedia-Social and Behavioral Sciences*, 224, 401-407.
14. Echchabi, A., & Aziz, H. A. (2012). Customers' perceptions about shari'ah compliance of Islamic banks in Malaysia. *Journal of Islamic Banking & Finance*, 29(1).
15. El-Gamal, M. A. (2006). *Islamic finance: Law, economics, and practice*. Cambridge University Press.
16. Embong, M. R., Taha, R., & Nor, M. N. M. (2013). Role of zakat to eradicate poverty in Malaysia. *Jurnal pengurusan*, 39.
17. Fishbein, M., & Ajzen, I. (1975). *Belief, attitude, intention and behavior: An introduction to theory and research*.
18. Haron, S., Ahmad, N., & Planisek, S. L. (1994). Bank patronage factors of Muslim and non-Muslim customers. *International Journal of Bank Marketing*, 12(1), 32-40.
20. Haron, S. and Shanmugam, B. (2001). *Islamic Banking System*. Subang Jaya: Pelanduk.
- Hausman, A., & Stock, J. R. (2003). Adoption and implementation of technological innovations within long-term relationships. *Journal of Business Research*, 56(8), 681-686.
21. Hasan, M., & Dridi, J. (2011). The effects of the global crisis on Islamic and conventional banks: A comparative

- study. *Journal of International Commerce, Economics and Policy*, 2(02), 163-200.
22. Hayes, A. F. (2012). PROCESS: A versatile computational tool for observed variable mediation, moderation, and conditional process modeling.
23. Hosseini, S., Ivanov, D., & Dolgui, A. (2019). Review of quantitative methods for supply chain resilience analysis. *Transportation research part E: logistics and transportation review*, 125, 285-307.
24. Kaabachi, S., & Obeid, H. (2016). Determinants of Islamic banking adoption in Tunisia: empirical analysis. *International Journal of Bank Marketing*, 34(7), 1069-1091.
25. Khan, M. M., & Bhatti, M. I. (2008). Islamic banking and finance: on its way to globalization. *Managerial finance*, 34(10), 708-725.
26. Lau, T. C., Choe, K. L., & Tan, L. P. (2013). The moderating effect of religiosity in the relationship between money ethics and tax evasion. *Asian Social Science*, 9(11), 213.
27. Md Husin, M., Ismail, N., & Ab Rahman, A. (2016). The roles of mass media, word of mouth and subjective norm in family takaful purchase intention. *Journal of Islamic Marketing*, 7(1), 59-73.
28. Metwally, M. (1996), "Attitudes of Muslims towards Islamic banks in a dual-banking system", *American Journal of Islamic Finance*, Vol. 6, pp. 11-17.
29. Naser, K., Jamal, A., & Al-Khatib, K. (1999). Islamic banking: a study of customer satisfaction and preferences

- in Jordan. *International journal of bank marketing*, 17(3), 135-151.
30. National Statistics and Information Authority. (2018). *Anaual Report of Export and Import of Afghanistan*. Kabul, Afghanistan: National Statistics and Information Authority.
31. Olson, D., & Zoubi, T. A. (2008). Using accounting ratios to distinguish between Islamic and conventional banks in the GCC region. *The International Journal of Accounting*, 43(1), 45-65.
32. Rahman, Z.A. (2005), *Competitive Pricing of Islamic Banking*, NST, Kuala Lumpur.
33. Ramayah, T., Jantan, M., Mohd Noor, M. N., Razak, R. C., & Koay, P. L. (2003). Receptiveness of internet banking by Malaysian consumers: The case of Penang. *Asian Academy of Management Journal*, 8(2), 1-29.
34. Ramayah, T., Taib, F. M., & Ling, K. P. (2006). Classifying users and non-users of internet banking in northern Malaysia. *Journal of Internet Banking and Commerce*, 11(2), 0306-04.
35. Rashid, M. and Hassan, M.K. (2009), "Customer demographics affecting bank selection criteria, preference, and market segmentation: study on domestic Islamic banks in Bangladesh", *International Journal of Business and Management*, Vol. 4 No. 6, available at: www.ccsenet.org/journal.html
36. Rosly, S. A. (1999). Al-Bay' Bithaman Ajil financing: impacts on Islamic banking performance. *Thunderbird International Business Review*, 41(4-5), 461-480.
- Saeed, I., Juell-Skielse, G., & Uppström, E. (2012). *Cloud enterprise resource planning*

د لرغونو اثارو په بیا رغونه کې د نویو میتودونو کارونه

لنډیز

نن ورځ د نوې تکنالوژۍ کارونه په بېلابېلو علومو کې تر سترګو کېږي، چې لرغونپوهنه هم له دې مسیره وروسته پاتې نه ده، نوموړي علم ته د نوې تکنالوژۍ داخلېدل د لرغونو اثارو، تاریخي او فرهنگي میراثونو په درک او ساتنه کې ښې پایلې له ځانه سره لرلې دي او د لرغونو میراثونو د بقاء په برخه کې یې اسانتیاوې رامنځ ته کړي. په ساحوي څېړنو کې د لرغونو اثارو موندل ممکن له خطر سره مخ شي او یا هم تر موندل کېدو د مخه زیانمن شوي وي، چې د بیا رغونې لپاره یې لرغونپوهان لاس په کار کېږي، ترڅو وکولای شي له مخاطراتو یې وژغوري.

لرغونپوهان د دې کار د اسانتیا لپاره په دغه برخه کې اوس مهال له نویو میتودونو او وسایلو څخه استفاده کوي، د دې څېړنې څخه موخه داده چې د لرغونو اثارو په بیا رغونه کې د نویو میتودونو اهمیت او کارونه روښانه کړي. نوموړې څېړنه په کیفی میتود او د تشریحي - توصیفي تګلارې څخه په ګټه اخیستنې ترسره شوې، چې د نویو میتودونو څخه د REXCAN⁴ رول به د لرغونو اثارو په کارونه کې راته په ګوته کړي، د څېړنې موندنې ښايي چې REXCAN⁴ هغه عصري ماشین او درلودونکی د یو عصري سافټ ویر دی، چې د لرغونو اثارو اسکلیټي برخې په ډېر عالي کیفیت سره ترسیموي او بیا یې د رغونې لپاره قالب بندي (Termoframing) کوي.

کلیدي ټکي: بیا رغونه، تکنالوژي، ترموفریمنګ، رکس کن ۴، لرغوني اثار.

سریزه

په عمومي توګه لرغون پوهان د خپل مسلک د غوښتنې په اساس زیات وخت د کار په ساحه او علمي مسافرتونو کې ترسره کوي او د خپلو پلټنوپه جریان کې داسې ځایوته ځي چېرته چې لرغونې اثار او نښې نښانې تر سترګو کېږي، دوی په سیمه کې ترلازمو او معینو معلوماتو وروسته خپل تحقیق اوڅېړنه پیل کوي.

لرغونپوهان وړاندې له خپل علمي فعالیت څخه چې د لرغونو ځایو پلټنه ده، باید د کیندنې د ځای په رابطه زیات او کافي معلومات ولري او دا معلومات لکه، په نظر کې د نیول شوي ځای لرغونې نوم څه دی؟ د کومو خلکو د اوسېدو ځای وو؟ او په دې ډول نورې پوښتنې چې د کیندنې اوسپنې تر عملي کېدو وروسته بشپړېږي، لرغونې پلټنې په هغه ځایونو کې صورت نیسي. چېرته چې لرغونې اثار او علایم موجود وي او دا ځایونه بېلابېل شکلونه لري، لکه هدیرې، سمڅې، د لرغونو ښارونو کنډوالې، کلي، جبې، غونډۍ او په لسگونو داسې نور شکلونه لري، لرغونپوه له ټاکلو ځایونو څخه د کیندنو په لړ کې لرغوني اثار او علایم په لاس راوړي او هغه د خپلې مطالعې لاندې نیسي او بیا یې په امتحاني کیندنو پیل کوي، کوم اثار چې مخکې له پلټنو څخه لاس ته راځي، لکه کودې، د تیرو لوبښې، مخکنی وسایل او الات، چې په خواره واره ډول د دغې ځای په شا او خوا کې پیدا کېږي او لرغونپوه په دې توانوي، چې په نظر کې نیول شوی ځای په واقعیت کې هم یو لرغونی ټاټوبی دی، په یو ځای کې د لرغونو اثارو ترلاسه کېدو وروسته لرغونپوه باید په دې پوه شي، چې دا د تېرې او یا لوبښې له بل

ځای څخه راوړل شوي او دلته ځای پر ځای شوي دي او که د دې ځای خپل دي، چې د دې ځای د وړاندو په صورت کې او یا هم د یومړي سره د دفن کېدو پر مهال کېښودل شوي دي او که یا؟ دلرغونپوه داستونزه د امتحاني څاه کیندلو وروسته له ځای څخه د موثقه اثارو او علایمو په لاس ته راوړو حلپري، د امتحاني څاه کیندل دلرغون کیندنې د ځانگړو اصولو له مخې په بېلابېلو شکلو صورت نیسي، خاورین توکي او اثار د لرغونپوهنې په علم کې خورا د ارزښت وړ گڼل کېږي.

د تاریخي اثارو بیا رغونه لکه د لرغونو لوښو جوړښت د کلتوري میراثونو د حفظ او ساتنې په برخه کې سره له دې چې مرسته کوي ترڅنگ یې د موزیمونو او د هغه مکانونو په ښکلا کې رول لري، چېرته چې نوموړي اثار ساتل کېږي. په ساحوي څېړنو کې د لرغونو اثارو سپړنه او رغونه د پخوانیو میتودونو په واسطه د دې علم د متخصصینو لپاره پېچلې پروسې لري، ترڅنگ یې د لرغونو اثارو سپړنه تل د خطر سره مواجهه کېږي او بشري قوه هم په کې تر ډېره حده زیاته مصرفېږي له بله پلوه د یوه لرغوني اثر سپړل او رغول ممکن ډېر وخت ته اړتیا ولري، پورته موارد هغه ستونزې دي چې د دې موضوع د څېړلو لپاره یې لاره هواره کړې ده. د څېړنې ماهیت او منځپانگې ته په کتو نوموړې څېړنه له بېلابېلو زاویو د ارزښت وړ بلل کېږي او هغه دا چې په کلي توگه نوي تکنالوژیکي وسایلو د ټولنو د تاریخي بقاء په برخه کې اسانتیاوي رامینځته کړې دي، د دې ترڅنگ د لرغونو اثارو بیا رغونه د نویو تکنالوژیکي وسایلو په واسطه ټولو هغو اماکینو او موزیمونو ته ښکلا وربخښلې، چې نوموړي اثار په کې ساتل کېږي.

تبرو اثارو ته کتنه

د لرغونو اثارو ساتنه او سپړنه د لرغون پوهنې په تاریخ کې اوږده مخینه لري، لکه د اروپا په ختیځو هېوادونو کې د ورکو لوښو بیا رغونه د زرو په وسیله د ۸۰ کالو په اوږدو کې د لرغونو اثارو په بیا رغونه کې کوم تغیرات نه ترسترگو کېده اما د ۱۸ م پېړۍ په اوایلو کې د نویو تکنالوژیکي وسایلو رامینځته کېدل د دې باعث شول چې د لرغونو اثارو په بیا رغونه کې د گچو پرته له نورو عصري موادو او وسایلو څخه کار واخیستل شي. (Moghimi et al., 2016) نن ورځ، د لرغونو لوښو په بیا رغونه کې د هغه د لرغونتوب او ارزښت له مخې په بېلابېلو لارو مداخله ترسره کېږي، چې یو له دغو کړنو څخه د لوښو په ترمیم کې د ورکو شویو ټوټو بیا رغونه ده، چې په عام ډول د رنگارنگ یا غیر رنگ لرونکو موادو سره په ترکیب کې رغول کېږي او په دغه کار کې له عامه پروسو څخه استفاده کېږي چې نوموړی کار تل د خطرونو سره مل وي. (Fischer, 2000).

د لرغونو اثارو ترمیم او بیا رغونه د لرغونپوهنې د متخصصینو له خوا په تماسي ډول ترسره کېده اما نن ورځ پدغه برخه کې پرمختگونه ترسترگو کېږي، عصري وسایل او پرمختگونه د لرغون پوهانو په کار کې د ښو پایلو باعث گرځېدلي دي د 1993 له پیل راهیسې د ټروندیم پوهنتون د لرغون پېژندنې څانگې استادانو په یوه څېړنه کې د اوبو لاندې لرغونو اثارو په راسپړنه کې د نویو او تکنالوژیکي وسایلو څخه د گټې اخیستنې په پار لاس په کار شوي ول، چې بلاخره یې د Remote vehicle په نوم یوه اله جوړه کړه چې د 30m ژور انځور اخیستو توانیې درلوده، د Photogrammetry

کارونه په لرغونه پوهنه کې هم ځانگړی اهمیت لري چې په وسیله یې لرغونپوهان کولای شي د میداني څېړنو لپاره سیمه مشخصه کړي دغه راز د اثارو په راسپړنه کې د دې میتود کارول هم د ارزښت وړ گڼل کېږي؛ ځکه چې نوموړی کار د بیا ترمیم لپاره لاره هواره وي. (Mikrut et al., 2018)

د لرغونو اثارو د بیا رغونې تاریخي مخینه

د لرغونو اثارو بیا جوړونه د لرغونو اثارو زیاته برخه په مستقل او یا هم ویجاړ شوي ډول د لرغونپوهانو لاس ته رسېږي دا ډول مواد او اثار که له ډېرې څخه جوړ شوي وي او که له فلز او یا عضوي موادو څخه بیا هم بیا جوړولو ته اړتیا لري لرغونپوهان او د لرغونو اثارو د بیا جوړولو متخصصین له خپلو خاصو علمي میتودونو څخه په گټې اخستنې سره دا اړتیا لري کوي او نوموړي پوهان زیار باسي چې لرغونی (شی) په هماغه شکل چې پخوا یې درلود (د کار اخستنې په اولو وختونو کې) د بیا جوړونې هڅې تر سره کړي د لرغونو اثارو بیا جوړونه Repapering په دوه ډوله تر سره کېږي، لومړی د لرغوني اثر (شی) بیا جوړونه په تیوریکي ډول (گرافیکي عددي او نور) دویم د لرغوني اثر بیا جوړول په طبیعي ډول یا د اثر مادي جوړښت (د هغه شي له پارچو او ټوټو څخه) معمولا د لرغونو اثارو تیوریکي بیا جوړونه د علمي څېړنو په منظور تر سره کېږي په داسې حال کې چې د لرغوني اثر طبیعي بیا جوړونه د موزیمي نندارې (نمایش موزیم) په منظور تر سره کېږي، چې د لرغونو اثارو د بیا جوړونې دواړه ډولونه ځانته خپل خاص پرنسیپونه او میتودونه لري، د لرغوني اثر بیا جوړونه د علمي څېړنو د ښه بري او له هغو څخه د منطقي پایلو د تر لاسه کېدو په نیت د لرغوني اثر بیا جوړول ضروري

دي، دویم دا چې د موزیمونو مینه وال هغه اثار چې په پخوانی څیره او شکل وویني د زیاتي پاملرنې وړ یې گرځي، نسبت هغه اثر ته چې ټوټې یې ایښودل شوي وي.

د لرغونو اثارو تیوریکي بیا جوړونه په لرغونو اثارو کې د هغو پدیدو بیا راپیدا کول دي، چې په تخنیکي، تکنالوژیکي او وظیفوي لحاظ یې مطالعه او څېړنه زیات ارزښت لري، د تیوریکي بیا جوړونې د کار نتیجه کېدای شي د حساب، فورمول، شکل، چارت، انځورونو او حتا کلماتو د توضیح په څېر وړاندې شي، په هغه صورت کې چې د تیوریکي بیا جوړونې د کار په نتیجه پوره باوري و اوسو کېدای شي له نوموړي اثر څخه د ارزښتمنې منبعې په توګه د لرغونو اثارو د څېړنې لپاره ګټه پورته کړو. د لرغونو اثارو تیوریکي او له هغې جملې نه ګرافیکي بیا جوړونه په عمده ډول د لرغونپوهانو ډلې ته ضروري او لازمي ده، چې د لرغونو اثارو په هکله علمي څېړنې تر سره کړي. د لرغونو اثارو طبیعي بیا جوړونه د دود په ډول پنځوس فیصده د هغو پارچو ضرورت او موجودیت لازمي چې لرغونی (شي) ورڅخه جوړوو، که چېرې یو لرغونی خاورین لوبنی په نظر کې ونیسو او وغواړو، چې د طبیعي بیا جوړونې په ډول یې جوړ کړو په هغه صورت کې ضروري دي، چې د نوموړي خاورین لوبني لږ تر لږه په سلو کې پنځوس پارچې یا ټوټې وجود ولري، چې وکړای شو په طبیعي ډول هغه خاورین لوبنی بیا جوړ کړو، چې په پخوا زمانو کې د انسانانو د ګټې اخستنې لپاره موجود و، د لرغونو اثارو دا ډول بیا جوړونه د موزیمي نندارو (نمایشات موزیمي) لپاره ضروري او ډاډمنه طریقه ده.

د مجهزو لابراتوارونو شتون د لرغونو اثارو د بیا رغونې لپاره اړین دي، تر هر څه دمخه د ترمیم او بیا جوړونې لابراتوار باید داسې ځای کې موقعیت ولري، چې لازمه روښنایی، هوا، د تحویب وسایل او منظم بریښنایی مصون سیستم ولري، په لابراتوار کې باید د الماریو بېلابېل ډولونه موجود وي، لکه ښینه یي الماری، فلزي الماری، د لرگیو الماری چې د لرغونو اثارو د ساتنې او پالنې لازم شرایط برابر کړای شي، د دې تر څنګ ځینې ځانګړې الماری چې د کېمیاوي موادو د ساتنې لپاره جوړې وي. په کېمیاوي او رادیو اکتیفي موادو باندې د کار کولو لپاره لاندې وسایلو ته اړتیا شته: ځانګړي کېمیاوي لوبني په بېلابېلو اندازو چې ځینې یې د ښښو ځینې یې فلزي وي رېري لاس، عطرښندنکی پڼه، ململ، د اندازه کولو وسایل، لکه طبي ترازو، ډول ډول وزنونه، درجه لرونکي بېلابېل لوبني، ترمامیترونه، زنگ لرونکی شاعت او نور په همدې ترتیب لیدنیز وسایل، میکروسکوپ، ذره بین او د هغې ډولونه او نور د لرغونو اثارو د پاکېدو لپاره کلک او نرم فلزي، پلاستيکي، مومي، برسونه، ډول ډول رېمخې د جراحی چرې او د هغو ډول ډول سیتونه، د فلز پرېکولو بیاتي او دا ډول نور وسایل. په لابراتوار کې باید ځینې کېمیاوي مواد هم موجود وي، لکه مصنوعي کنډرې (صمغ مصنوعي) پولي بیتل میتا کریلايت، پولي وینل بوتیرال، پولي وینل اسکاګ او نور عضوي محلولونه، لکه اسیتون، گیستون، ستیرایت، بنزول او نور انتي سپتکونه، خالص سپرایت، فورمالین، تیمول او نور. تیزابونه لکه، د گوګرو تیزاب، د مالګې، سرکې، لیمو تیزابونه او نور.

قلوي کاني: سوډیم هایدرواکساید، پوتاسیم هایدرواکساید او نور.

د نرمېدلو وسایل: گلسیرین، د رسم غوړي، پارافین، طبعي موم او نور چونه (هاک) هم باید موجود وي تر ټولو مهمه خبره د اور وژلو وسیله او خطر زنگ باید حتما موجود وي، چې کار کوونکي د لازم امنیت په لرلو سره خپلې هڅې تر سره کړي، په لابراتوارونو کې یاد شوي شيان او یو زیات شمېر نور مواد چې دلته یې یادونه نه ده شوې باید موجود وي، چې د لرغونو اثارو د بیا جوړونې پورسه په ښه ډول پر مخ ولاړه شي، خو د دې ترڅنگ باید لرغونپوه سره د ځینو کېمیاوي او مصنوعي مواد او وسایل وي چې په ساحه کې د سیمو د سپړلو او خپرلو پر وخت ورڅخه گټه واخلي او له هغوو څخه لومړنۍ او عاجلې مرستې پوره کړي. (salaamtolana.org)

مواد او گړنلاره

د نوموړې څېړنې لپاره پخوانیو اثارو ته کتنه شوې چې په پایله کې د څېړنې Gap په نښه شوی دغه راز نوموړې څېړنه په کیفی میتود او د تشریحی - توصیفی تگلارې څخه په گټه اخیستنې ترسره شوې، چې د نویو میتودونو څخه د REXCAN4 رول د لرغونو اثارو په کارونه کې خپرل شوی، دغه راز د موضوع په مخینه کې د استنادي تگلارې څخه په استفادې ډېری منابع سپړل شوي، ترڅو د نوموړې څېړنې ستونزه په نښه او د خپرلو لپاره یې زمینه برابره شي.

نمونه اخیستنه یا Sampling

د تکنالوژیکي وسایلو او تخنیکونو د صنعت په جوړښت او تولید کې د نویو میتودونو کارونه نه یوازې دا چې کاري اسانتیاوې رامنځ ته کړي؛ بلکې د لرغونو اثارو د جوړښت په برخه کې یې هم کیفیت بې ساری دیو له دې ډلې څخه یو هم Sampling یا نمونه اخیستنه ده، چې د ۱۹۹۰ ز کال راهیسې د

تکنالوژی په برخه کې کارول کېږي، نوموړی میتود د امریکایي، الماني او جاپاني شرکتونو په همکارۍ رامنځ ته شوی، چې په دې برخه کې نوموړیو هېوادونو تر ټولو ستره سرمایه گذاري کېږي ده. نمونه اخیستنه عبارت له هغه میتود څخه ده، چې پرمټ یې د لرغونو اثارو فزیکي موډل جوړېږي. موډل جوړونکي (طراحان) کولای شي له دې میتود څخه په ګټه اخیستنې د یو اثر واقعي موډل جوړکړي، چې نن ورځ د دې میتود څخه ګټه اخیستنه کم رنگه ده؛ ځکه دې میتود خپل ځای عصري میتودونو او وسایلو ته پرېښودی. په دې میتود کې د لرغونو اثارو د ټوټو جوړول د طبقو په شکل جوړېږي، چې د لرغونپوهانو او طراحانو په اند ممکن د موډل په شکل کې واقعیت کم رنگه او پیکه وي بنأ پدې میتود کې محدودیتونه ډېر ترسترگو کېږي د دې ترڅنګ کاري وخت ته هم په کې ډېره اړتیا بریښي او هغه څوک چې موډل جوړوي د ستړیا احساس کوي. (King & Tansey, 2002).



Figure 1: Javidrad & Pourmoayed, n.d, 2010

Stereo lithography (SLT)

موجي ترسیم یا حکاکي ترسیم د لرغونو اثارو د بیارغونې په برخه کې له متنوع ترینه سافت ویرونو په ډله کې راځي د نوموړي سافت ویر په وسیله لرغونپوهان کولای شي د یوه لرغوني اثر موجي انځور ترسیم کړي، نوموړی سافت ویر انځور د G, Code په شکل ترسیموي G, Code د SLT سافت ویر هغه برخه ده، چې انځور ته کیفیت ورکوي او د کیفیت په بڼه والي او لوړ والي کې یې مرسته کوي. (Graphics & Reality, 2013)

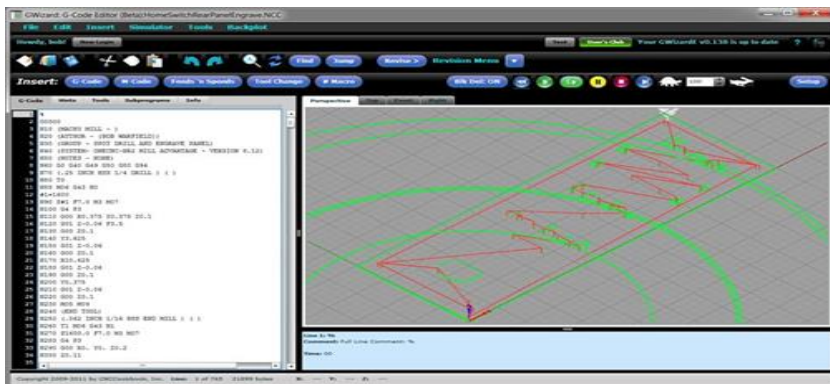


Figure 2: Antlejš & Erič, 2011

رکس کن 4 Rexcan

د لرغونو اثارو د ورکو شویو ټوټو د بیا رغولو لپاره اوس مهال د نړۍ ډېری هېوادونه له دې وسیلې څخه کار اخلي، چې پرمخت یې د موندل شویو اثارو ورکې شوې ټوټې جوړوي. نوموړې دستگاه دوه برخې لري، چې یوه یې لیزري او بله یې سیستم دی، دغه دستگاه په دوه ډلو « دقیق او متوسط » باندې وېشل کېږي، عموماً دقیق رکس کن د صنعتي توکو د بیا ترمیم لپاره کارول کېږي او متوسط رکس کن بیا د خاورینو لوښو د ورکو شویو ټوټو د ترمیم

لپاره کارول کېږي. متوسط رکس کن تر ډېره حده په لرغونو لوښو کې هغه ساحه سکن کوي کومې چې له خطر سره مواجه شوې وي.

رکس کن ۴ د لومړي ځل لپاره په ۲۰۱۰ ز کال کې د جنوبي کوریا په هېواد کې جوړ شو، نوموړې دستگاه د بېلابېلو برخو څخه جوړه شوې او په هره برخه کې یې بېلابېل مواد شامل دي، چې د اثر په بیارغولو کې ترې ګټه اخیستل کېږي، هغه برخې او مواد، چې په دې دستگاه کې کارول شوي عبارت دي له:

1. ABS (Acrylonitrile butadiene styrene)

2. PLA (PolyLactic acid or Polylactide)

3. PC (Polycarbonate)

4. HPS (High Impact Polystyrene)

د لرغونو اثارو په مستنده جوړونه کې د رکس کن ۴ کارونه

نن ورځ د نویو تکنالوژیکي وسایلو په شتون کې د لرغون پوهانو څېړنې او سپړنې تر ډېره حده اسانه شوي، په دغه برخه کې یو له پرمختللو وسایلو څخه رکس کن ۴ اسکنر دی، چې درې ضلعې لري. د رکس کن ۴ اسکنر د لرغونو ټوټو د اندازه گیری لپاره کارول کېږي، چې د خپلو نوري شعاعو په وسیله د یوې لرغونې ټوټې مستند لرغونپوه ته په لاس ورکوي، ترڅو په پایله کې یې لرغونپوه وکولای شي د لرغونې ټوټې ورکه شوې برخه بیا ترمیم کړي. د رکس کن ۴ په واسطه د یوې لرغونې ټوټې مستند کول بېلابېلې پروسې او پړاوونه لري، چې په لومړي پړاو کې لرغونپوه د رکس کن ۴ شعاعو په وسیله د لرغونې اثر هره برخه سکن کوي او تر سکن کولو وروسته په دویم پړاو کې

ترلاسه شوي اطلاعات سیستم ته ورکول کېږي، چې په عامه اصطلاح کې ورته سافت ویر ویل کېږي.

په درېیم پړاو کې ټاکل شوی سافت ویر د لرغونې ټوټې پاتې برخې په موجي شکل ترسیموي، چې پایله یې د رکس کن ۴ چاپ گر په وسیله، چې د رکس کن ۴ سکنز سره وصل وي ترلاسه کېږي او په وروستي پړاو کې لرغونپوه د ترلاسه شوې پایلې له مخې د ورکو شویو برخو په بیا ترمیم باندې لاس په کار کېږي، چې نوموړې ټکنالوژیکي وسیله د لرغونو اثارو په بیارغونه او مستند جوړونه کې یو له پرمختللو میتودونو څخه شمېرل کېږي او لرغونپوهان کولای شي په ډېرې اسانۍ سره د لرغونو اثارو ورکې شوې برخې د همدې سیستم په وسیله بیاځلي ترمیم کړي. (Karasik & Smilansky, 2008)



Figure 3: Karasik & Smilansky, 2008

۱. جدول: د رکس کن ۴ په واسطه د لرغونو ټوټو د ورکو شویو برخو ترلاسه کولو پړاوونه

د ورکوو شویو ټوټو موډل جوړونه	د SLT فایل ایجاد	د مختلفو طبقو جوړونه
د چاپ گر په وسیله یې وروستی موډل ترلاسه کول	وروستی فایل	د ځانگړو قطعو جوړونه

مناقشه

د لرغونو لوښو په بیارغونه کې، د هغه د لرغونتوب او ارزښت له مخې په بېلابېلو لارو مداخله ترسره کېږي، چې یو له دغو کړنو څخه د لوښو په ترمیم کې د ورکو شویو ټوټو بیارغونه ده، چې په عام ډول د رنگارنگ یا غیر رنگ لرونکو موادو سره په ترکیب کې رغول کېږي او په دغه کار کې له عامه پروسو څخه استفاده کېږي، چې نوموړی کار تل د خطرونو سره مل وي.

Fischer, 2000

دغه راز Forte, 2014 د خپلې څېړنې په اساس ویلي و، چې د لرغونو اثارو ترمیم او بیارغونه د لرغونپوهنې د متخصصینو له خوا په تماسي ډول ترسره کېده؛ اما نن ورځ په دغه برخه کې پرمختګونه تر سترگو کېږي.

ویل کېږي چې عصري وسایل او پرمختګونه د لرغون پوهانو په کار کې د ښو پایلو باعث گرځېدلي چې د ۱۹۹۳ ز کال له پیل راهیسې د تېروندیم پوهنتون د لرغون پېژندنې څانګې استادانو په یوه څېړنه کې د اوبو لاندې لرغونو اثارو په راسپړنه کې د نویو او تکنالوژیکي وسایلو څخه د گټې اخیستنې په پار لاس په کار شوي ول، چې بلاخره یې د Remote vehicle په

نوم یوه اله جوړه کړه، چې د 30m ژور انځور اخیستو توانایی درلوده ، نوموړې څېړنه د Mikrut له څېړنې سره په مفهومي لحاظ تطابق لري او هغه دا چې د Mikrut څېړنه هم د لرغونو اثارو په سپړنه کې بحث کوي او په دغه برخه کې نوو تکنالوژیکي وسایلو ته اشاره کوي، چې بلاخره کارونه یې مفیده ده؛ اما د دې څېړنې پایله تاکید کوي، چې دلرغونپوهنې په برخه کې البته په ساحوي څېړنو کې د Rexcan4 سکندر کارونې او رول تر پخوانیو وسایلو رغنده و، چې لرغونپوهانو ته د یوه لرغوني لوبښي د ورکې شوې برخې اسکلیټي جوړښت په لاس ورکوي، ترڅو لرغون پوه یې په اسانۍ سره په بیا ترمیم لاس پورې کړي.

پایله اخیستنه

بشر د تاریخ په اوږدو کې د پوهې په لټه کې و، ترڅو کمال ته ورسېږي، له همدې امله په ټولو علمي ډگرونو کې ټکنالوژي رامنځته شوه، چې په بېلابېلو برخو کې د انسان د ژوند د سوکالی او پرمختگ لامل شوه. په اروپا کې د صنعتي انقلاب څخه وروسته، یوازینی پدیده چې د ټولنیز ژوند په هر اړخیزه وده کې (په سیاسي، ټولنیز، کلتوري او اقتصادي برخو کې) لوی رول ولوبوه او د خدماتو پروسې یې گړندی کړې، ټکنالوژي وه. ټکنالوژي د پرمختگ یو له بنسټیزو وسیلو څخه ده، چې د ټولنیز ژوند په هر اړخیزه وده او پرمختگ کې مهم رول لوبولی دی، ټولنیز ژوند د ټولنیزو اړتیاو پر بنسټ جوړېږي، که موږ د انسانانو د ټولنیز ژوند ژوره مطالعه وکړو، وبه وینو چې ټولنه له خلکو جوړه ده او دا خلک د کلتور، سیاست او ټولنیز چلند په ډگر کې یو لړ تړونونه لري، چې له امله یې بشپړ ټولنیز امنیت او سوکالي ترلاسه کوي.

که مور په لنډه توګه د انسان د ټولنیز ژوند ماضي مطالعه کړو، مور به وګورو چې بشري ژوند له ابتدا څخه (د غارونو د اوسېدونکو له وخت څخه تر اوسه پورې) ډیری بدلونونه مشاهده کړي دي، خو په ژوند کې تر ټولو بنسټیز بدلون له صنعتي انقلاب وروسته د ټکنالوژۍ راڅرګندېدل دي، چې د بشر په ژوندانه کې یې اسانتیاوې رامنځته کړې دي، چې په نوموړې څېړنه کې مور د ټکنالوژۍ په برخه کې یو له هغو عصري وسایلو او میتودونو څخه یادونه وکړې، چې نن ورځ یې د لرغون پوهنې په برخه کې د دې علم د متخصصینو لپاره اسانتیاوې رامنځته کړي.

وړاندیزونه

۱. دا چې افغانستان یو لرغونی هېواد دی او ډېر لرغوني اثار لري په دې برخه کې دې لا ډېرې څېړنې ترسره شي، خو دغه اثار د له منځه تللو څخه وژغورل شي.

۲. زموږ هېواد د لرغونو اثارو ډېرې زېرمې لري دغه زېرمې دې په نښه او په مسلکي ډول دې وسپړل شي.

۳. دا چې د هېواد یو شمېر لرغوني اثار بیا ارمیم او رغونې ته اړتیا لري زموږ هیله دا ده چې په دې برخه کې دې له مسلکي اشخاصو او نوې ټکنالوژۍ څخه ګټه واخیستل شي، خو یاد اثار په ښه شکل ورغول او د له منځه تللو مخنیوی یې وشي.

اخذلیکونه

1. Antleij, K., & Erič, M. (2011). *Combining 3D technologies in the field of cultural heritage : three case studies*. 1–4.
2. Fischer, A. (2000). Multi-level models for reverse engineering and rapid prototyping in remote CAD systems. *CAD Computer Aided Design*, 32(1), 27–38. [https://doi.org/10.1016/S0010-4485\(99\)00081-0](https://doi.org/10.1016/S0010-4485(99)00081-0)
3. Forte, M. (2014). 3D Archaeology: New Perspectives and Challenges—The Example of Çatalhöyük. *Journal of Eastern Mediterranean Archaeology and Heritage Studies*, 2(1), 1–29. <https://doi.org/10.5325/jeasmedarcherstu.2.1.0001>
4. Graphics, I., & Reality, A. (2013). *IMAGE-BASED MODELING TECHNIQUES FOR ARCHITECTURAL HERITAGE 3D DIGITALIZATION : LIMITS AND POTENTIALITIES*. XL(September), 2–6.
5. Jasinski, M. E., Sortland, B., & Soreide, F. (1995). Applications of remotely controlled equipment in Norwegian marine archaeology. *Oceans Conference Record (IEEE)*, 2, 566–572. <https://doi.org/10.1109/oceans.1995.526818>
6. Javidrad, F., & Pourmoayed, A. R. (n.d.). *A Sliced Model for Manufacturing Aeronautical Structural*.
7. King, D., & Tansey, T. (2002). Alternative materials for rapid tooling. *Journal of Materials Processing Technology*, 121(2–3), 313–317. [https://doi.org/10.1016/S0924-0136\(01\)01145-1](https://doi.org/10.1016/S0924-0136(01)01145-1)
8. Mikrut, S., Strus, A., Papuci-Wladyka, E., Puntos, J. K., & Glowienka, E. (2018). The Use of Photogrammetry in Archaeology and Multimedia Open-Air Performance in the

Castle Square of Kato Paphos. *Proceedings - 2018 Baltic Geodetic Congress, BGC-Geomatics 2018*, 353–358.
<https://doi.org/10.1109/BGC-Geomatics.2018.00073>

9. Moghimi, M., Stone, R., Rotshtein, P., & Cooke, N. (2016). The Sense of embodiment in Virtual Reality. *Presence: Teleoperators & Virtual Environments*, 25(2), 81–107.
<https://doi.org/10.1162/PRES>
10. Scopigno, R., Callieri, M., Cignoni, P., Corsini, M., Dellepiane, M., Ponchio, F., & Ranzuglia, G. (2011). 3D models for cultural heritage: Beyond plain visualization. *Computer*, 44(7), 48–55.
<https://doi.org/10.1109/MC.2011.196>

د ساختماني پروژو په برياليتوب کې د پلان جوړونې رول

لنډيز

د دې څېړنې هدف د پروژو په تطبيق کې د پلانونو ترتيبول او د پروژو د برياليتوب ترمنځ د اړيکو مطالعه ترسره کول دي، چې ياده برخه د رهبري منځگړيتوب پر اساس ترسره کېږي. د يادې څېړنې پټا د ترتيب شوي پوښتنليک پر اساس په ختيځ زون کې د ټولو ساختماني پروژو له مديرانو، نظارت کونکو او د پروژو له کارمندانو څخه راټوله شوې ده. د يادې څېړنې پټا سيټ (PLS-SEM) ماډل په استفادې سره تحليل شوې ده، ترڅو د ډيموگرافيکي ځانگړتياو پېژندلو لپاره تشریحي احصايه تنظيم کړي او همدارنگه ياد ماډل د څېړنې فرضيو د ازموينې لپاره استفاده شوی دی. د لاسته راغلو پايلو پر اساس د پروژو د تطبيق لپاره پلان کول د هرې ساختماني پروژې د برياوو حياتي جز دی، د يوې پروژې د برياليتوب لپاره د پلانونو ترتيب کول د رهبري ملاتړ سره مستقيم اړيکه لري.

کلیدي کليمې: پروژې برياليتوب، پروژې پلان کول، رهبري غوره ملاتړ، ساختماني پروژه.

سريزه

سوداگري اوس په نړيواله کچه په مدغمو بازارونو کې د سختې سيالۍ په دوره کې خپل فعاليتونه ترسره کوي، داسې ويلی شو، چې شرکتونه د خپلو فعاليتونو پر اساس په برنامو باندې خپل کارونه شروع کوي، هره پروژه چې

ترسره کېږي باید معلوماتي ټکنالوژي، ساختمان، تعلیم او روغتیايي برخو ته په کې پاملرنه وشي. (Fallah & Gholipour-Kanani, 2016)

سازمانونه باید په ټاکل شوو وختونو، ساحه، بودیجې او له خطر څخه پاکه لاره کې پروژې بشپړې او تطبیق کړي، څو پروژې په ښه توګه کامیابې شي، پروژې د لنډمهاله ادارو په توګه لیدل شوې دي، چې د اړتیا وړ کارونو په بشپړولو کې چې کومې سرچینې تخصیص کېږي په مصرف ورسیري. (Turner, 2009). له همدې امله د پروژې بریا په مستقیم ډول د شریکانو په ټولنیزې اقتصادي هوساینې اغېز کوي. (Andersen, 2006; Irfan et al., 2018).

اقتصادي پرمختګ د عامه سکتوري پروژو په بریا کې له نرخونو سره نږدې تړاو لري، په دې برخه کې عامه معیارونه د ډېرو ودانیزو پروژو لخوا اغېزمن کېږي، سړکونه، پلونه او د اوبو لګولو سیستمونه په دې برخه کې شامل دي. (Tai, Wang, and Anumba, 2009). سربېره پر دې اټکل شوی دی، چې د زیربناوو پرمختیايي پروژو باندې د حکومت لخوا د لګښتونو په برخه کې د ۱ په اندازه زیاتوالی راغلی دی، چې دا به د GDP د زیاتوالي لامل شي. (Oyewobi et al., 2016). په هرصورت ډېرو تجربو او شواهدو دا په ښه توګه کېږي ده، چې ټول راپورته شوي زیانونه د ساختمانی پروژو په ناکامۍ کې مستند دي. (Assaf, and Al-Hejji, 2006).

په یوه ترسره شوې څېړنې ښودلې ده، چې د پروژو مدیران د وخت، لګښت، بودیجې او ساحې له مخې د خپلو پروژو بشپړولو لپاره له ډېرو ننگونو سره مخامخ کېږي، دوی استدلال کوي، چې د ساختمانی پروژو پېچلي شکلونه، حرکت کوونکي کاري چاپیریال او د پروژې ناڅرګندتیا د پروژو د ناکامۍ اصلي لاملونه

گنیل شوی دي. (Irfan, and Hassan, 2019). ناتکمیله پلان جوړونه (Nzekwe, Oladejo, and Emoh, 2015) د څارنې او کنټرول فرعي میتودونو (Al-Hazim, Salem, and Ahmad, 2017) او د بشري سرچینو د صلاحیتونو، کمښت (Dang, and Le-Hoai, 2016) له امله د پروژو په تطبیق کې ځنډ، over budgeted، ټیټ کیفیت او ناتکمیله گټو په پروژو کې ستونزه اوس په نړیواله کچه په ویا بدله شوې ده. (Al-Hazim, Salem, and Ahmad, 2017). د پروژو د مدیریت معیاري موخه دا ده، چې د خپل ترتیب شوي مهالوېش پر اساس یوه پروژه تکمیله شي. (1987 Simpson). د بریالیتوب یا د پای اهداف باید تل د پروژې مدیر د فعالیت د مخه څرگند کړي، چې د پروژې مدیر یوازې دا اړتیا لري چې د یوې قوي پروژې پلان رامینځته کړي او د بشپړېدو لپاره یې کار وکړي. پلان جوړونه د پروژې په بریالیتوب کې یو د مهمو فکتورونو په توگه پیژندل شوی دی. (Aronson, & Lechler, 2009).

د تېرو ادبیاتو د بیاکتني څخه څرگند کېږي چې د یادې مفکورې لپاره ملاتړ شتون لري، چې پلان ترتیبول د پروژو د بریا لپاره اساسي شرط دی. سربېره پر دې تېرو لیکنو ښودلې، چې پلان جوړونه نه یوازې د پروژې د مدیریت مهم اړخ دی؛ بلکې د پروژې د بریالیتوب لپاره هم اړین دی. ډېری څېړونکو په خپلو څېړنو کې دا په تفصیلي توگه ښکاره کړي دي، چې پلان د پروژې په بریا کې مرسته کوی. (Belassi, and Tukel, 1996; Dvir, 2005)

په هرصورت داسې ویلی شو چې ضعیف پلان به پروژه بې له شکه له ناکامۍ سره مخ کړي، د پروژې قوي پلان د پروژې بریا تضمینوي.

(Dvir, and Lechler, 2004). د زېربنایي پروژو لپاره اغیزناکو پلانونو او مهالو بشونو ترتیبول اړین دي. (De Snoo et al., 2011).

د رهبرۍ غوره ملاتړ یا TMS د پروژې په مدیریت کولو کې دویم جز گڼل شوی دی. د یوې پروژې د بریالیتوب پلان لپاره باید ټول لوړ پوړي مدیران د پروژې مرحلو ته پاملرنه وکړي، خو پروژه له ناکامۍ سره مخ نه شي. (Bonner et al., 2002; Tufail, 2020). داسې ښکاري چې دا مسله د پلان کولو او TMS دواړو لپاره "ډېره یا ډېره لږ" ارزښت لري، له همدې امله باید یو مناسب توازن رامنځته شي، ترڅو دا اړتیا پوره شي او د منفی پایلو څخه مخنیوی وشي، دلته دا پوښتنه راپورته کېږي چې ایا د TMS نفوذ د لوړ پوړو اجرایوي کارمندانو د پاملرنې سره تناسب لري؟ په ساختمانی صنعتونو کې د کمزورو پلانونو په جوړولو او د لوړو پوړو مدیرانو د نه ملاتړ له امله د پروژې بریا له ستونزو سره مخ کېږي. (Ahmed and Lodhi, 2021; Nzekwe et al., 2015). همدارنگه د پروژو مدیران د مهال وېش، بودیجې او ټاکل شوو پیرامیترو سره سم د پروژې لپاره د کمزوري پلان په جوړولو سره د پروژې په بشپړولو کې ستونزې رامنځته کېږي. (Irfan and Hassan, 2019).

دا مسله ډېره اړینه ده چې ساختمانی پروژې په بریالیتوب سره ترسره شي، پدې توگه د دې څېړنې هدف د پروژې پلان ترتیبولو عناصر وړاندې کوي. زموږ د څېړنې هدف دا دی، چې د یوې پروژې لپاره د پلان ترتیبولو او د هغې د بریالیتوب کچې تر مینځ اړیکې باید وڅېړل شي. د یادې څېړنې لپاره معلومات په ختیځ زون کې د پروژو له مدیرانو، څارونکو او له کارمندانو څخه راټول شوي دي، د ساختمانی پروژو په بریالیتوب کې د پروژې پلان

کول په اغېز لري او دا هم په ډاگه شوې ده چې د لوړې کچې مدیران باید په پلان کولو او یو بل ترمنځ په اړیکو کې اعتدال ترسره کړي، ترڅو پروژه خپل وروستي بریالیتوب ته ورسوي.

تیرو لیکنو ته کتنه

Rose (2013) ترسره شوې څېړنې په اساس پروژه یوه لنډمهاله هڅه ده، چې د یو ځانگړي خدمت لپاره رامینځته کېږي. (Turner and Muller (2005) دې ترسره شوې څېړنې پروژه د لنډمهاله سازمان په ډول تعریف کړې ده، چې سرچینې یې د ځانگړو، نوبتگرو او لنډمهاله فعالیتونو ترسره کولو لپاره په واک کې ورکول کېږي، په داسې حال کې چې د نامعلومو پایلو ترلاسه کولو او د متقابل عمل لپاره غیر متوقع اړتیاوو اداره کول دي. PS د ډېر وخت څخه د څېړونکو له لورې خپرل شوي دي؛ مگر د PS هیڅ یو مفهوم هیڅکله پیشنهاد شوي نی. (He et al., 2019).

Baker et al (2007) په خپله ترسره شوې څېړنه کې په لاس راوړي دي، چې یوه پروژه بریالی کېدای شي چېرته چې د یوې پروژې ټول تخنیکي فعالیتونه او ماموریت په پوره توگه ترسره شي. (Baccarini (1999) په وینا هر کس باید د پروژې په بریالي تطبیق او د پروژې مدیریت په بریا باندې تمرکز وکړي ترڅو پروژه په بریالیتوب سره تکمیله کړي.

د (De Wit, 1988) په وینا یوه پروژه هغه وخت بریالی کېدای شي کله چې د بریالیتوب ټول معیارونه پوره کړي او هرڅوک چې په پروژه کې برخه اخلي د پروژې محصول څخه خپله خوښی ښکاره کوي.

د پروژې پلان کول او د پروژې بریالیتوب

یوه پروژه هغه هڅه ده چې مخکې هیڅکله پای ته نه وي رسېدلې، د پایلې په توګه داسې ویلی شو، چې د پلان ترتیبولو کولو په پیل کې د پروژې پورې اړوند ټولو عملیاتي فعالیتونو د ترسره کولو وړاندوینې باید ترسره شي.

(Dvir et al. 2005). د غوښتنو تحلیل کول او تخنیکي مشخصاتو په رامینځته کولو کې پانګه اچونه له PS سره په کلکه تړاو لري، د دې موندنو څخه د پام وړ پایله داسې لاسته راځي، چې هره هڅه باید د پروژې په لومړیو مرحلو کې ترسره شي، ترڅو د هغې اهداف او د هغې د وړاندې کولو مشخصات په سمه توګه تعریف شي. پلان جوړونه ډېری وخت په پراخو سکتورونو کې ترسره کېږي، ترڅو مطلوب هدف ترلاسه شي. (Gulick, 1936)

په عامه سکتورونو او ساختمانی پروژو کې د PP څخه مخکې د ستراتیژیک پلان ترتیبول ډېره مهمه مرحله ده، کله چې د پروژې د ترسره کولو قرارداد ترلاسه کېږي. (Gibson & Gebken, 2003). دودیز فکر پر اساس پلان جوړونه د پروژې مدیریت کولو کې خورا مهم عنصر ګڼل شوی دی او هغه پروژې چې مناسب د تطبیق پلان ولري د بریا لوړ احتمال له ځانه سره لري. (Wang and Gibson, 2008; Lalic, 2022).

په داسې فعالیتونو باندې زیات وخت مصرفول به د پروژې ناڅرګندتیا او پېچلتیا راکمه کړي او PS ته به وده ورکړي، په مقابل کې د کمزورۍ پلان ترتیبول او ارزونه ترسره کول به د پروژې د ناکامۍ پایله له ځان سره ولري. (Thomas, et al., 2008)

د پروژې په تطبیق کې د لوړو پوړو مدیرانو ملاتړ او د پروژې بریالیتوب

پروژه د اوږدې مودې اهدافو د لاسته راوړلو پایله ده، چې د لوړ مدیریت له لورې رامینځته کېږي او PP د دې اهدافو د ترلاسه کولو لپاره د پروسې، پالسیو او برنامو انتخاب دی، د PP بل تعریف دا دی چې دا د اټکل شوو شرایطو لپاره د عملي کورس تنظیمول دي. (Kerzner, 2009). د پروژو د مدیریت انستیتیوت وایي چې د پلان کولو په مرحله کې د پروژې د اهدافو پېژندنه، تعریف او د ترسره کولو لپاره غوره لارې شاملې دي. (Project Management Institute, 2017). د پروژې لاسته راوړنو لپاره اړینو سرچینو چمتو کولو کې د لوړ مدیریت رول پېژندل شوی دی، داسې ویلی شو چې لوړ پوړي مدیران د پروژې د ساحې په ټاکلو کې مهم رول لوبوي. (Boonstra, 2013; El-Gohary et al., 2023).

همدارنگه دوی د دې وړتیا لري چې چاپیریال تنظیم کړي چېرته چې شرکتونه خپل فعالیتونه ترسره کوي او د منابعو تخصیص ساده کوي. (McComb et al., 2008)

سربېره پردې (Green 1995) د پروژو په اړه یوه څېړنه ترسره کړې دا په گوته کوي چې د لوړ مدیریت په ملاتړ سره په پروژه کې نوښتونه د ناکامۍ سره مخ کېږي.

Guimareas and Igbaria (1995) په خپل ترسره شوي تحقیق کې زیات ټینګار کړی، چې د لوړ پوړو مدیرانو گټې، پوهه او تائیدونه د PS لپاره مهمې برخې دي، په ورته ډول داسې ویلی شو، چې زیاتو پروفیسورانو سپارښتنه کړې چې لوړ پوړي مدیران باید ځان د اغیزناکې پروژې وړاندې کولو لپاره د

پروژې د مدافع وکیل په توګه وټاکي، ترڅو خپله پروژه بریالی کړي.
(Naranjo-Gil, 2009)

د پروژو د ارزښت روښانه اړیکه د هر ډول اختلافاتو حل ممکن کوي، همدارنګه د پروژې د سرچینو تخصیص د لوړ مدیریت د مرستې بله مهمه برخه ګڼل شوې ده، سربېره پر دې داسې ویلی شو چې لوړ پوړي مدیران باید په بېلابېلو پروژو کې د نظارت په ارزښت باندې زیات ټینګار وکړي.

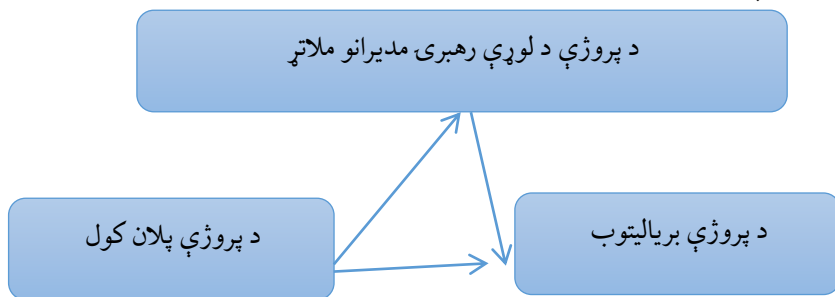
د (Kazanichi and Reigh, 2008) په وینا د TMS ځینې مسایل وړاندې کړي دي چې عبارت دي له: د تغیر مدیریت، د سرچینو تخصیص او د پروژې هدف ملاتړ کول دي. (Dong et al., 2004)

یو شمېر څېړنو څخه داسې پایله لاسته راځي، چې د پروژې د بریالیتوب له عناصرو څخه مهم عنصر TMS دی.

د (Young and Jordan, 2008) په وینا TMS د یوې پروژې د بریا مهم فکتور ګڼل شوی دی.

که څه هم ډېرو څېړونکو (Jugdev * Jugdev & Müller, 2005; O'Brochta, 2008; Thamhain, 2004) موافقه کړې چې TMS د پروژې بریالی بشپړېدو لپاره د توضیحي متغیر په توګه پېژندل شوی دی، سربېره پر دې (Ofer, 2007) ادعا کړې ده، چې د PS لپاره کلیدي برخه TMS ده. همدارنګه لوړ مدیریت باید په پروژه کې د تعصب سره مقاومت وکړي او پوه شي چې PS د شرکت عمومي بریا لپاره څومره مهم دی. (Swink, 2000)

د څېړنې مفهومي چوکاټ



فرضیې

- H1: PP په PS باندې د پام وړ مستقیمه اغېزه لري.
- H2: PP په TMS باندې د پام وړ مستقیمه اغېزه لري.
- H3: TMS په PS باندې د پام وړ مستقیمه اغېزه لري.
- H4: TMS په PP او PS دواړو ترمینځ د پام وړ اړیکه لري.

د څېړنې میتودولوژي

د ساختمانی پروژو په PS باندې د PP اغېزې معاینه کولو لپاره د کمیت مطالعې طریقه تصویب شوه. برخه اخیستونکو د سروې پر اساس میتودولوژي په کارولو سره د څېړنې لپاره غوره شوی او مقداری معلومات د مطالعې فرضیې ازموینې لپاره راټول شوي، په ساختمانی پروژه کې د معلوماتو راټولولو او پوښتنلیک ویشلو لپاره، د ساختمانی سوداګرۍ ځواب ویونکو سره د تصادفي نمونې ساده طریقه کارول شوې ده. تصادفي نمونې په طریقې سره له ۲۸۰ تنو څخه چې په پروژو کې مشاورین، پروژو مدیران، د پروژو نظارت کونکي او د پروژو کارمندان ول چې د څېړنې معلومات ورڅخه راټول شوي ول.

د څېړنې د معلوماتو راټولونه

په څېړنه کې د گډون کونکو څخه لومړی لاس معلوماتو راټولولو لپاره مختلف تخنیکونه کارول شوي دي او ډېټا راټوله شوې ده. د څېړنې پوښتنلیک د پروژې قراردادیانو، پروژې مدیرانو، د پروژې نظارت کونکو او کارمندانو ته ورکړل شوی و، چې د معلوماتو راټولولو لپاره په تصادفي ډول غوره شوي ول.

اندازه گیری

د یادې څېړنې لپاره ترتیب شوې پوښتنې په انگلیسي ژبه لیکل شوې وې او په څېړنه کې ټولو برخه اخیستونکو ته په انلاین او یا فزیکي ډول یاده پوښتنپاڼه وړاندې شوې ده. د څېړنې پوښتنپاڼې د اندازه گیری لپاره له د Likert-type scale څخه استفاده شوې ده چې ۱ د ډېر موافق او 5 زیات ناموافق په توگه تعریف شوي دي. د څېړنې ټول برخه اخیستونکي د پروژو مدیران، د پروژو د ټیم غړي، د پروژو کارمندان او نظارت کونکي ول، نو دوی پوښتنلیک په پوهېدو کې کومه ستونزه نه درلوده کوم چې په مستقیم ډول لیکل شوي ول.

Cronbach's Alpha د څېړنې د پوښتنپاڼې د اعتبار معلومولو لپاره ترسره شوې وه، چې مننونکی حد 0.7 دی. په څېړنه کې د ټولو شاملو متغیرونو لپاره تطبیقي وسایل د تېرولیکنو پر اساس ترتیب شوي دي، چې توضیحات یې په لاندې ډول په ۱ جدول کې لیدلی شئ.

۱ جدول: د منابعو اعتبار کتنه

Construct	Source	No of items	Cronbach's Alpha	Composite Reliability
PP	Irfan et al., 2020	8	0.832	0.867
TMS	Ahmed and Philbin 2022	7	0.764	0.796
PS	Joslin and Müller, 2015	7	0.803	0.843

د معلوماتو تحلیل کول

د څېړنې ټوله راتوله شوې ډېټا د (PLS-SEM) سافټویر په کارونې سره تحلیل شوې ده، ترڅو وړاندې شوې فرضیې وه ازمویل شي، PLS-SEM سافټویر کارونه په دوه مرحلو مشتمله ده، په لومړۍ مرحله کې د اندازه کولو ماډل دی چې پکې فکتورونه، داخلي ثبات او د پوښتنې اعتبار منل شوی دی او په دویمه مرحله کې ساختماني ترتیب شوي ماډل د فرضیو د ازموینو لپاره ترسره شوي دي.

پایله

ډیموگرافیک خصوصیات

۲ جدول کې په څېړنه کې د برخه اخیستونکو ډیموگرافیک عوامل وړاندې شوي دي، ډیموگرافیکي ځانگړتیاوې په څېړنه کې د برخه اخیستونکو جنسیت، عمر، تعلیم او تجربې کچه واضح کوي.

۲ جدول: دیموگرافیکي ځانګړتیاوې

Demographic variables	Category	Frequency	Percentage
Gender	Male	238	42
	Female	85	15
Age (years)	21-30	62	22.1%
	31-40	95	33.9%
	41-50	76	27.1%
	Above 51	47	16.8%
Education	Intermediate	42	15.0%
	Bachelor	96	34.3%
	Master	87	31.1%
	MS/PhD	55	19.6%
Experience (Years)	Less than 5	48	17.1%
	6-10	107	38.2%
	11-15	67	23.9%
	16-Above	58	20.7%

د څېړنې ساختماني ماډل

په ۳ جدول کې د ساختماني فکتورونو شتون وپاندې کېږي، د څېړنې لاسته راغلې احصایه دا نښي، چې ټول متغیرات او شاخصونو د منلو وړ کچه له ځان سره لري چې له 0.70 څخه زیاته وي.

۳ جدول: د فکتورونو عوامل

Indicators	PP	PS	Management Support
PPL1	0.732		
PPL2	0.780		
PPL3	0.820		
PPL4	0.845		
PPL5	0.712		
PPL6	0.865		
PPL7	0.789		
PPL8	0.922		

PS1	0.776
PS2	0.713
PS3	0.783
PS4	0.872
PS5	0.798
PS6	0.902
PS7	0.893
TMS1	0.780
TMS2	0.823
TMS3	0.876
TMS4	0.718
TMS5	0.765
TMS6	0.769
TMS7	0.895

د پوښتنپانې اعتباروالی (Reliability and Validity)

د پوښتنپانې د اعتبار کتنې لپاره د Cronbach's Alpha او احصایوي اعتبار کتنې لپاره یاد ماډل ترسره کېږي، ترڅو وښيي چې د څېړنې پوښتنپانه په ښه ډول ترتیب شوې ده. (Hair et al. (2017

د څېړنې په اساس Cronbach's Alpha له 0.708 څخه زیاته ده چې د څېړنې لپاره ترتیب شوې پوښتنپانه د اعتبار وړ ده، چې د ټولو څېړنو لپاره د Cronbach's Alpha ارزښت له 0.70 څخه زیات وي.

سربېره پر دې منځینی توپیر استخراج شوی دی، چې د متقابل اعتباروالي لپاره کارول شوی دی، د متوسط حد ارزښت باید له 0.50 څخه ډېر وي؛ ځکه چې ټول احصایوي ارقام دا وښيي چې ټول متغیرونه د 0.50 څخه ډېره متوسطه کچه لري.

Construct	Cronbach's Alpha	Composite Reliability	AVE
PP	0.832	0.867	0.602
TMS	0.764	0.796	0.526
PS	0.803	0.843	0.515



Figure No 2: Measurement Model

د څېړنې ساختماني ماډل (د فرضیو ازموینه)

د ساختماني ماډل ارقام په ۴ جدول کې تاسې لېدلی شئ، چې احصایه دا بڼې چې پلان ترتیبول د پروژې وروستی بریا په ټاکلو کې کلیدي رول لوبوي. د PP او پروژې پایلو ترمنځ د ضریب اهمیت ($T \text{ stats} = 5.129$) دی چې د دوی ترمنځ د اړیکو اهمیت په ګوته کوي.

له همدې امله د PP د لوړ پوړو مدیرانو څخه د ملاتړ ترلاسه کولو کې مهم رول لري، چې د دې ضریب احصایوي اهمیت ته په پام سره ($T \text{ stats} = 3.214$) خو دا ممکنه پایله وړاندې شي چې PP د لوړې کچې مدیرانو برخه اخیستنې باندې د پام وړ اغېزه لري.

سربېره پر دې د هرې پروژې بریالیتوب لپاره د لوړ مدیریت ملاتړ زیات اړین دی، چې احصایوي ضریب یې ($T \text{ stats} = 7.472$) د پام وړ

دی، خو دا په گوته کړي، چې د لوړې کچې د رهبرانو ملاتړ په PS باندې د پام وړ اغېزه لري.

همدارنگه دا تحلیل دا بنسټي چې TMS د PP او PS ترمینځ د پام وړ اړیکه شتون لري. د PP او PS (B = 0.163; T stats = 2.186) ترمینځ د ضریب اهمیت پدې ډول وړاندیز شوی دی.

Paths	Path Co ef.	Sig value		R Square	Q Squar
		T stat	P value		
PL → PS	0.431	5.129	0.000	0.573	0.338
PPL → TMS	0.342	3.214	0.003	0.432	
TMS → PS	0.272	7.472	0.000		
PPL → TMS	0.163	2.186	.030		
TMS → PS					

پایله اخیستنه

د دې څېړنې هدف د TMS رول په PS کې د PP د اغېزو څېړنه ده، د دې هدف ترلاسه کولو لپاره ډېټا د ساختمانی پروژې له کارمندانو څخه د ترتیب شوي پوښتنپانې له لارې راټوله شوې ده. دا څرگنده شوه چې زموږ ټولې وړاندې شوې فرضيې درستې دي او د معلوماتو تحلیل پر اساس د څېړنو د موندنو له لورې تایید شوي دي.

مدیریت مناسب شخص ته د مناسبې دندې په ورکولو باندې تمرکز کوي او د پروژې مدیران په دوامداره توګه د نویو نظرونو په لټه کې دي، ترڅو دوی سره د ننگونو په حل کې مرسته وکړي. په PS باندې د PL د نفوذ اغېزه د دې

څېړنې یوه بله مهمه موضوع وه، چې د څېړنې څخه لاسته راغلو موندنو ښودلې ده.

د پخوانیو څېړنو موندنو دا ښودلې وه چې PS په غوره پرېکړه کولو او اغیزناک پلان ترتیبولو پورې اړه لري او اوسنی ترسره شوی څېړنه هم د دې څېړنو موندنې تاییدوي. (Shenhar et al, 2010; Heravi, and Ilbeigi, 2012; Irfan et al., 2020)

زموږ یاده ترسره شوی څېړنه د پروژې پر بنسټ شرکتونو باندې ټینګار دي، ترڅو د پروژو په مدیریت کې په PS باندې د PP اغېزو ته وګوري او پروژو بریالی تطبیق شي. زموږ د څېړنې موندنې په روښانه ډول دا ښيي چې TMS د پروژو بریالیتوب کچه ښه کوي د PTM او PS تر منځ د پام وړ اړیکې لیدل شوې دي چې دا هم تایید شوې ده، چې د پروژو په مدیریت کې د TMS شتون او د پلان ترتیبولو اغېز په PS باندې د پام وړ اغېزې ښيي.

اخځلیکونه

1. Ahmed, R., Lodhi, K.M., (2021). Do project managers' emotional leadership competencies affect the success of public sector projects in Pakistan? *International Journal of information Technology and Project Management*, 12 (2), 83–98.
2. Al-Hazim, N., and Salem, Z.A. (2017). Ahmad, H. Delay and Cost Overrun in Infrastructure Projects in Jordan. *Procedia Eng*, 182, 18–24.
3. Andersen, E.S.; Birchall, D.; Jessen, S.A.; Money, A.H. (2006). Exploring PS. *Baltic Journal of Management*, 1, 127–147.

4. Aronson, Z.H., Lechler, T.G., (2009). Contributing beyond the call of duty: examining the role of culture in fostering citizenship behavior and success in project-based work. *R&D Management*, 39 (5), 444.
5. Assaf, S.A., and Al-Hejji, S. (2006). Causes of delay in large construction projects. *International Journal Project Management*, 24, 349–357.
6. Baccarini, D. (1999). The logical framework method for defining PS. *Project management journal*, 30(4):25–32.
7. Baker, B. N., Murphy, D. C., and Fisher, D. (1997). Factors affecting PS. *Project management handbook*, pages 902–919.
8. Belassi, W.; Tukul, O.I. (1996). A new framework for determining critical success/failure factors in projects. *International Journal of Project Management*, 14, 141–151.
9. Bonner, J.M., Ruekert, R.W., Walker, O.C., (2002). Upper management control of new product development projects and project performance. *Journal of Production and Innovation Management*, 19 (3), 233–245.
10. Boonstra, A. (2013). How do top managers support strategic information system projects and why do they sometimes withhold this support? *International Journal of Project Management*, 31(4), 498-512.
11. Bruqué-Cámara, S., Vargas-Sánchez, A., & Hernández-Ortiz, M. J. (2004). Organizational determinants of IT adoption in the pharmaceutical distribution sector. *European Journal of Information Systems*, 13(2), 133-146.
12. Ciric Lalic, D., Lalic, B., Delić, M., Gracanin, D. and Stefanovic, D. (2022). How project management approach impact PS? From traditional to agile. *International Journal of*

- Managing Projects in Business, 15(3), pp. 494-521.
<https://doi.org/10.1108/IJMPB-04-2021-0108>
- Dang, C.N.; Le-Hoai, L. (2016). Critical success factors for implementation process of design-build projects in Vietnam. *J. Eng. Des. Technol.* 14, 17–32.
13. De Snoo, C.; Van Wezel, W.; Jorna, R.J. (2011). An empirical investigation of scheduling performance criteria. *Journal of Operation Management*, 29, 181–193.
14. Dong, C., Chuah, K. B., & Zhai, L. (2004). A Study of Critical Success Factors of Information System Projects in China. Paper presented at the Proceedings of th PMI Research Conference, London.
15. Dvir, D. (2005). Transferring projects to their final users: The effect of planning and preparations for commissioning on PS. *Int. J. Proj. Manag*, 23, 257–265.
16. Dvir, D., Lechler, T., (2004). Plans are nothing, changing plans is everything: the impact of changes on PS. *Research Policy* 33 (1), 1–15.
17. Elbanna, A., (2013). TMS in multiple-project environments: an in-practice view. *European Journal of Information System*, 22 (3), 278–294.
18. El-Gohary, H., Sultan, F., Alam, S., Abbas, M., & Muhammad, S. (2023). Shaping Sustainable Entrepreneurial Intentions among Business Graduates in Developing Countries through Social Media Adoption: A Moderating-Mediated Mechanism in Pakistan. *Sustainability*, 15(3), 2489.
19. Fallah, S., & Gholipour-Kanani, Y. (2016). The Effect of Project Management Information System on Project

- Managers and PS. *Journal for Studies in Management and Planning*, 2(4), 72-77.
20. Feng, T., Zhao, G., (2014). TMS, inter-organizational relationships and external involvement. *Ind. Manag. Data Syst.* 114 (4), 526–549.
21. Gibson, G.; Wang, Y.; Cho, C. & Pappas, M. (2006). What is pre-PP, anyway?!, *Journal of Management in Engineering*, 22(1), 35-42.
22. Green, S. G. (1995). TMS of R&D projects: a strategic leadership perspective. *IEEE Transactions on Engineering Management*, 43(3), 223-232.
23. Guimareas, T., & Igbaria, M. (1995). Client/Server System Success: exploring the human side. *Decision Sciences*, 28(4), 851-876.
24. Gulick, L. H. (1936). Notes on the theory of organization. *Papers on the Science of Administration*.
25. He, Q., Wang, T., Chan, A. P., Li, H., and Chen, Y. (2019). Identifying the gaps in PS research: A mixed bibliographic and bibliometric analysis. *Engineering, Construction and Architectural Management*.
26. Heravi, G.; Ilbeigi, M. (2012). Development of a comprehensive model for construction PS evaluation by contractors. *Engineering, Construction and Architectural Management*, 19, 526–542.
27. Irfan, M., Khan, S.Z., Hassan, N., Hassan, M., Habib, M., Khan, S., Khan, H.H., (2021). Role of PP and project manager competencies on public sector PS. *Sustainability* 13 (3), 1–19.

28. Irfan, M.; Hassan, M. (2019). The effect of project governance and sustainability on PS of the public sector organizations in Pakistan. *Pertanika Journal of Social Sciences and Humanities*, 27, 177–198.
29. Irfan, M.; Hassan, M.; Hassan, N. (2018). Unravelling the Fuzzy Effect of Economic, Social and Environmental Sustainability on the Corporate Reputation of Public-Sector Organizations: A Case Study of Pakistan. *Sustainability*, 10, 769.
30. Jugdev, K., & Müller, R. (2005). A retrospective look at our evolving understanding of PS. *Project Management Journal*, 36(4), 19-31.
31. Kazanchi, D., & Reigh, B.H. (2008). Achieving IT PS through control, measurement, management experience and TMS. *International Journal of Project Management*, 26(7), 699-699.
32. Kerzner, H. (2009). *Project Management A Systems Approach to Planning, Scheduling, and Controlling*, 10th ed.; John Wiley & Sons, Inc.: Hoboken, NJ, USA, ISBN 9780470278703.
33. Kleinschmidt, E., de Brentani, U., Salomo, S., (2010). Information processing and firm-internal environment contingencies: performance impact on global new product development. *Creativity Innovation and Management*, 19 (3), 200–218.
34. Kloppenborg, T.J., Tesch, D., (2015). How executive sponsors influence PS. *MIT Sloan Manag. Rev.* 56 (3), 27–30.

35. Laufer, A.; Tucker, R.L. (1987). Is construction PP really doing its job? A critical examination of focus, role and process. *Constr. Manag. Econ.* 5, 243–266.
36. Mahoney, M.L., (2011). An Examination of the Determinants of TMS of Information Technology Projects. Ph.D. ., Stevens Institute of Technology.
37. McComb, S. A., Kennedy, D. M., Green, S. G., Compton, W. D., & McComb, S. A. (2008).
38. Project team effectiveness: the case for sufficient setup and top management involvement. *Production Planning and Control*, 19(4), 301-311.
39. Meredith, J. R., & Mantel, S. J. (2010). *Project Management A Managerial Approach* (7th ed.): John Wiley & Sons, Inc.
40. Morgan, L. T. (2012). An Examination Of Project Managers' Leadership Contributions To PS Using Critical Success Factors. (A Dissertation Presented in Partial Fulfillment of the Requirements for the Degree Doctor of Philosophy Unpublished), Capella University.
41. Morton, G. H. A. (1983). Become a project champion. *International Journal of Project Management*, 1(4), 197-203.
42. Naranjo-Gil, D. (2009). Management information systems and strategic performances: the role of top team composition. *International Journal of Information Management*, 29(2), 104-110.
43. Nzekwe, J.U.; Oladejo, E.I.; Emoh, F.I. (2015). Project failure as a reoccurring issue in developing countries: Focus on Anambra State, South East, Nigeria. *Int. J. Energy Environ. Res.* 29, 4471–4480.
44. O'Brochta, M. (2008). Great project managers, In: *PMI Global Congress Proceedings*, Sao Paulo, Brazil. Ofer, Z.

(2007). Top Management Involvement in Project Management.

45. International Journal of Managing Projects in Business, 1(3), 387-403.

46. Oyewobi, L.O.; Jimoh, R.; Ganiyu, B.O.; Shittu, A.A. (2016). Analysis of causes and impact of variation order on educational building projects. J. Facil. Manag14, 139–16.

په ننگرهار ولايت کې د بازار موندنې پر وړاندې ستونزې او

فرصتونه

لنډيز (Abstract)

بازار موندنه د اجناسو او خدماتو د خرڅلاو لپاره په اوس وخت کې يوازينې لار ده، ځکه چې په اوس وخت کې د اجناسو او خدماتو خرڅلاو ځانگړې تخنيکي او فني ميتودونو ته ضرورت لري او مشتريان هغه پخواني مشتريان نه دي، چې څه به ورته عرضه کېدل، نو رانيول به يې.

د دوی غوښتنو کې پرمختگ راغلی دی، نو په همدې اساس ما د خپلې څېړنې لپاره په ننگرهار ولايت کې د بازار موندنې پر وړاندې ستونزې او فرصتونه تر عنوان لاندې موضوع انتخاب کړې ده. په دې څېړنه کې د بازار د پيژندنې تر څنگ معاصر بازار، ستونزې او فرصتونه په گوته کوي. دا چې دا څېړنه د کتابتون تر څنگ ساحوي څېړنه هم ده، نو په همدې اساس د پوښتليک په اساس د خلکو نظرونه راجمع شوي او بيا تحليل شوي دي.

پدې څېړنه کې د ننگرهار ولايت د بازار موندنې د بهير په هکله يو مثبت نظر څرگند شوی، چې په ننگرهار ولايت کې د بازار موندنې بهير ښه دی، چې د مجموعي نمونې ۲۳٪ برخه جوړوي، د بازار موندنې د فرصتونو په هکله سوداگر مختلف نظرونه لري، د څېړنې مجموعي نمونې ۳۱.۶۷٪ تشکيلوي. دوی د بازار موندنې له فرصتونو څخه د معاصرې ټيکنالوژيکي پراختيا سره موافقت لري.

۲۶٪ سوداگر د بازارموندنې پر وړاندې فرصتونه د عامه پوهاوي زیاتوالی گڼي، ۲۵٪ د بازار موندنې په وړاندې فرصتونه د تجارتي اړیکو پراختیا باندې نظر درلودونکې دی. ۱۰٪ سلنه سوداگر د بازار موندنې فرصتونو پر وړاندې د تجارتي اړیکو د رقابت زیاتوالی گڼي. خو پدې څېړنه کې د ننگرهار ولایت د بازارموندنې پر وړاندې یو لړ ستونزې هم په گوته شوي دي، لکه مالي ستونزې، فرهنگي او کلتوري ستونزې، د اعلاناتو قیمتونو لوړوالی او همدارنگه د بازار موندنې د سهولتونو نشتوالی د نظر سره موافقت بنودلې دی. نو په پایله کې څرگندوي چې په ننگرهار ولایت کې اکثره سوداگر د خپلو تولیداتو بازارموندنې لپاره د تلوېزیون او بینر (پوسټر) څخه ډېره استفاده کوي.

څېړنې بنودلې ده چې د یادې طریقي (چینل) گټورتیا زیاته ده؛ څگه چې په ننني عصر کې مېلېیا ډېر پرمختگ کړی دی او همدارنگه د سپواد کچه کې زیاتوالی راغلی دی، نو په همدې اساس خلک د توکو او خدماتو څخه ډېر خبراوی «اگاهی» ترلاسه کوي.

موضوع پېژندنه (Introduction)

دا چې د توکو او خدماتو د څرخلاو د زیاتوالي لپاره بازارموندنه یوازینی لار ده، چې له امله یې سوداگر د خپلو تولیداتو څخه مشتریان او خلک خبرولی شي، نو په همدې اساس دغه څېړنه په ننگرهار ولایت کې د بازار موندنې پر وړاندې ستونزې او فرصتونه تر عنوان لاندې ترسره شوې، چې په یاده موضوع کې د بازار موندنې پېژندنه، د بازار موندنې پر وړاندې پرتې ستونزې او فرصتونو څخه بحث شوی دی، چې په پای کې څېړنه پایله، وړاندیزونه او د ماخذونو په فهرست مشتمله ده.

د څېړنې ستونزه (problem Statement)

دا چې بازارموندنه د یو علم حیث ورځ تر بلې پکې ډېر تخنیک او فني میتودونه پیدا کېږي او د پرمختګ په حال کې ده، خو زموږ په هېواد کې ستونزه داده چې د هېواد سیاسي، کلتوري او اقتصادي فکتورونو د خرابوالي له وجې نه شو کولای چې په دغه برخه کې پرمختګ وکړو، نو په همدې اساس که چېرته د ټولنې د وګړو سره مالي مرسته، د کار زمینه، د تولیداتو د عرضې لپاره محلو، د اعلاناتو لپاره زمینه سازي وشي، نو په ټولنه کې به بازار موندنه پرمختګ وکړي. همدارنګه خلکو ته باید د بازار موندنې په اړه عامه پوهاوی، ټیکنالوژیکي پرمختګ ته پاملرنه او د نورو فرصتونو څخه باید استفاده وشي؛ تر څو په راتلونکي کې ورڅخه سوداګر په خپله کاري ساحه کې استفاده او مشریانو ته په اسانۍ سره توکي ورسوي.

د څېړنې پوښتنې (Research question)

۱. آیا په ننگرهار ولایت کې د بازارموندنې پر وړاندې ستونزې شتون لري؟
۲. په ننگرهار ولایت کې د بازار موندنې فرصتونه څه دي؟
۳. په ننگرهار ولایت کې د بازار موندنې پر وړاندې د ستونزو د حل لار څه ده؟

د څېړنې موخه (Research Objective)

ددې څېړنې د سرته رسولو مقصد دا دی:

۱. چې په ننگرهار ولایت کې د بازار موندنې پر وړاندې پرتې ستونزې مشخصول او د حل لارې چارې یې ښودل.
۲. باید د ټولنې وګړي په دې پوه شي، چې په اړوند کاري ساحه کې د بازار موندنې د فرصتونو څخه څنګه استفاده وکړي.

د څېړنې اهمیت (Importance of Research)

دا چې په اوس وخت کې بازارموندنې ته ډېره زیاته اړتیا ده؛ ځکه چې مونږ او تاسو د خپل ژوند ټول ضرورتونه په یوازې توګه نشو پوره کولی، نو که غواړو د خپل ژوند ټولې اړتیاوې پوره کړو، اړ یو چې له بازار څخه یې ترلاسه کړو، نو په همدې اساس د بازار موندنې پر وړاندې پرتې ستونزې او فرصتونه مشخصول او د حل لارې چارې یې معلومول ډېره مهمه موضوع ده، چې باید څېړنه ورباندې وشي.

د موضوع د اهمیت بله نقطه دا ده که چېرته مونږ غواړو په ټولنه کې یې کاري له منځه یوسو، نو باید د بازار موندنې پر وړاندې ستونزې مشخص شي او د له منځه وړلو لپاره یې باید لازم اقدامات ترسره شي او د شته فرصتونو څخه باید ګټه واخیستل شي.

تېرو لیکنو ته کره کتنه (Literature Review)

۱. (د مارکېټنګ یا بازارموندنې چېنلونه). نوموړې څېړنه د صداقت لخوا په (۱۳۹۷) کال کې شوې، چې څېړونکي په خپله څېړنه کې د بازارموندنې چېنلونه په تفصیل سره ذکر کړي دي. نوموړي ویلي: د بازار موندنې لپاره پکار ده چې د مشتریانو رضایت په نظر کې ونیول شي، تر څو د تولید څخه په ښه شکل سره استفاده وکړي. د دې څخه وروسته یې د بازار موندنې ډولونه ذکر کړي، لکه: ارتباطي چېنلونه، توزیع چېنلونه، خرڅلاو چېنلونه چې د هر یو چېنل اهمیت یې په جلا توګه ذکر کړی دی.

زما له څېړنې سره ددې څېړنې توپیر دا دی، چې زما څېړنه یوازې په ننگرهار ولایت پورې تړاو لري او د ښاغلي صداقت څېړنه عمومي ده. بل

اساسي توپير يې دا دی، چې په ياده څېړنه کې د بازار موندنې پر وړاندې ستونزې او فرصتونه نه دي ذکر شوي، خو زما د څېړنې تمرکز په ننگرهار ولايت کې د بازار موندنې پر وړاندې ستونزې او فرصتونه دي.

۲. په ننگرهار ولايت کې په کورنيو کې ټوکر، د صنعت ونډه معلومول او په کورنيو باندې يې د عوايدو اغېزه يې). نوموړې څېړنه د حبيبي او غني لخوا په (۲۰۲۰) کال کې ترسره شوې، چې د څېړنې څرخېدل يې په کورنيو کې د ټوکر صنعت د ونډې اندازه معلومول او د کورنۍ په عوايدو باندې اغېزه ده.

زما له څېړنې سره د يادې څېړنې توپير دا دی، چې په يادې څېړنه کې يوازې د ټوکر صنعت په اړه څېړنه شوې، خو زما په څېړنه کې بازار موندنه ده، يعنې د دغه توليداتو لپاره چې د کورنيو يا د تاجرانو لخوا توليدېږي بازار موندنه ده.

بل اساسي توپير يې دا دی، چې زما په څېړنه کې د بازار موندنې پر وړاندې ستونزې او فرصتونه دي.

۳. مارکيټنگ، اطلاعات، تبليغات او د هغې اثرات په اقتصاد باندې تر عنوان لاندې ترسره شوی، دغه څېړنه يو کيفي څېړنه ده، چې په افغانستان کې ترسره شوې او د څېړنې پايله څرگندوي، چې مارکيټنگ د پيروونکو او بازار په اړه د هغوی د خوښې اعتماد تر لاسه کولو او د اوسنيو اطلاعاتو او تبليغاتو د پراختيا پانگه گنل کېږي او د اطلاعاتو او تبليغاتو گټورې لارې چارې وکارول شي او د برياليتوب کيفيت ښو خدمتونو، د مناسبو قېمتونو بازار ته د محصولاتو په وړاندې کولو کې لويه ونډه او د پيروونکو له

غوښتنو او اړتیاوو سره سم د هغې په محصولاتو او خدماتو کې نوبت او ښه والی تر سیوري لاندې دی.

په مارکیتنگ کې باید سیالانو وروسته پاتې نه شو او یوه داسې ستراتیژي ولرو چې رقیبانو نه پیروونکو ایجادول دي او همدارنګه بازار موندنه د افغانستان په داخلي او بهرني تجارت کې مهم او رغنده رول لوبولی دی. (عمر، اسرار) (1397).

زما له خپرنې سره ددې خپرنې ورته والی په مارکیتینګ او د فرصتونو په ذکر کولو کې دی، لکه اطلاعات او تبلیغات، خو زما له خپرنې سره اساسي توپيرونه هم لري او هغه دا دي چې زما خپرنه د بازار موندنې پر وړاندې د شتو ستونزو او د بازار موندنې په فرصتونو باندې په تفصیل سره بحث کوي.

۴. د کچالو د تولید، بازار موندنې او ارزښت سلسلې اقتصادي تحلیل په اړه اوسنۍ خپرنه په بامیان ولایت کې د تولید، بازار موندنې، د ارزښت سلسله، د کښت لګښت او د تولید او بازار موندنې په برخه کې د بزگرانو ستونزې په کې خپرل شوي.

په بامیانو کې کچالو یو مهم نغدي فصل او د کرنې د عاید سرچینه ده. د کچالو تولید د بامیانو ولایت د یکاولنگ ولسوالۍ لپاره د سبزیجاتو په توګه راپورته کېږي، د ولایت تولید له ښه تولید سره، له همدې امله، د کرنې، بازار موندنې، ارزښت د اقتصاد مطالعه په یکاولنگ ولسوالۍ کې عملیات ترسره شول. د دې خپرنې لپاره د یکاولنگ ولسوالۍ او د بامیانو مرکز د لوړ تولید له امله غوره شوی.

په دې څېړنه کې له شپږو کلیو څخه ۱۲۶ کسبگر غوره شوي، چې درې یې د هرې ولسوالۍ لپاره (بامیان او یا یکاولنگ) اړوند معلومات د کچالو تولید کونکي څخه راټول شوي، تر څو اقتصاد پوه شي، د کچالو کښت او تحلیل د مختلف لگښت مفهوم سره سم چې د فارم په مدیریت کې کارول کېږي مطالعې د کچالو د کښت لگښت د ابتدایي معلوماتو څخه محاسبه کېږي چې د هدف سره راټول شوي د بامیان ولایت د کچالو منتخب بزگر. د مطالعې له مخې، د ناخالص حاشیې تحلیل په کارولو سره، د بزگرانو خالص حاشیه په اوسط ډول شاوخوا ده په هر هکتار کې ۱۳۴۲۴۳ افغانۍ او د کچالو د مختلفو ډولونو د تولید او حاصل له مخې بامیان، کابل او پنجشیر ولایتونه. د لورا نوعه په بامیان ولایت کې تر ټولو لوړ حاصل ورکوي.

زما له څېړنې سره ددې څېړنې توپیر زما د څېړنې سره دا دی، چې کومې ستونزې دي، چې د کچالو یا نورو تولیداتو پر وړاندې یې د بازار موندنې مخنیوی کړی دی او کوم فرصتونه دي چې باید د تولیداتو د خرڅلاو لپاره ترې په اوس وخت کې وشي. بل توپیر یې دا دی، چې زما څېړنه په ننگرهار ولایت کې ترسره شوې او دا څېړنه په بامیانو ولایت کې شوې ده.

د څېړنې میتود (Research Methodology)

نوموړې څېړنه یوه کیفی، کتابتوني، او ساحوي څېړنه ده او د دغې څېړنې ترسره کولو لپاره د معتبرو ماخذونو او لومړي لاس معلوماتو څخه استفاده شوې ده لکه د کتابونو څخه او د معلوماتو د راټولو لپاره د پوښتنلیکونو څخه هم استفاده شوې ده او بیا دغه پوښتنپانې د SPSS SOFTWARE په واسطه تحلیل شوې ده.

د مارکیټنگ مفهوم (concept of Marketing)

مارکیټنگ د سوداګرۍ په بېلابېلو معناګانو سره پیژندل کېږي. لکه د سوداګرۍ پیر او پلور، اقتصادي پروسې، راکړه او ورکړې یا د ملکیت د انتقال پروسه، د عرضې او تقاضا د تعدیل پروسه، چې بیا هره معنا د مارکیټنگ د کړنو یوه برخه راپېژني.

په مارکیټنگ کې تر ټولو زیات تر سترګو کېدونکي عبارت له مشتري سره سروکار دی. چې مارکیټنگ د مشتري سره د ګټورو اړیکو مدیریت ته ویل کېږي، چې دوه اړخیزه موخې لري، چې یوه یې د زیاتې ګټې تر لاسه کولو لپاره د نویو مشتریانو جذب او بله د شته مشتریانو د خوښۍ د کچې د لوړولو له لارې پر هغوی باندې د پلور د کچې زیاتوالی او ساتنه ده.

یا: مارکیټنگ یوه ټولنیزه او مدیریتی پروسه ده، چې پر مټ یې وګړي او شرکتونه د ارزښت د تبادلې له لارې هغه څه ترلاسه کوي، کومو ته چې اړتیا لري او غواړي یې. (سعید، پوهیالی احسان الله. مارکیټنگ منجمنټ).

د مارکیټنگ (بازار موندنې) تاریخچه:

په تاریخي لحاظ مارکیټنگ هغه وخت منځته راغی، کله چې فرد یا سازمان تصمیم ونیوه، تر څو خپلې اړتیاوې او مطالبات د مبادلې له طریقه رفع کړي، په کومه کې چې دوه لوري باید موجود او هر لوری د بل لوري لپاره باید یو باارزښته شی ولري او هم هر لوری د بل پشنهاد د قبول یا رد جواز ولري. په مبادله کې یو لوری بازار موندونکی دی، چې مبادله یې شوق او تشویق وي او بل لوری بیا مارکیټ دی، چې د خلکو او سازمانونو مرکب دی او د دې لارې دواړه خواوې خپلې اړتیاوې پوره کوي. نو د دې لپاره چې د مارکیټنگ

فعالیتونه صورت ونیسي، باید په ټولنه کې تخصص لرونکي خلک شتون ولري؛ ځکه له تخصص پرته کومه مبادله وجود نلري او د دې لپاره چې مبادله تحقق ومومي، هر یو باید د مختلفو موخو لرونکي وي، که څه هم ټولني شته دی، چې په اقتصاد کې یې مبادله هیڅ یا ډېر کم رول لري، ولې دا نوعه ټولني معمولاً وروسته پاتې او د انحطاط په حال کې ټولني دي چې هر یو د عین شي لرونکي دي.

په دې نوعه ټولنو کې هره کورنۍ په ځان بسيا او هیڅ نوعه مبادله صورت نه نیسي، د مبادلي ضرورت هغه منځته راغی چې افراد، مناطق او ملتونه د مختلفو شيانو او د مختلفو مهاروتونو لرونکي وي. خو ددې سره سره چې تخصص د مبادلي او مارکیتنگ اساس او پایه جوړوي، د یادونې وړ ده، چې خلک هغه وخت د مختلفو مهارتونو څخه استفاده کوي چې د دې گټه درک شي، چې نباید انسان هر کاره وي، ولې په هیڅ کار کې ماهر نه وي.

په همدې اساس پرمختللي ټولنه کې مهارتونه ډېر زیات او همدا تخصص او مبادله ده چې ټول د ننني معاصر اقتصادي سیستم د اساسي او تجمل څخه د مارکیتنگ له طریقه گټه اخلي او همدا مارکیتنگ دی چې د موسساتو، مارکیت، د ارتباط، فرمایشونو او د هغو وظایفو د لوړې ورکونې باعث کیږي، چې مبادلي د عملي میکانیزم لپاره لازم دی. ولې کله چې مؤلدينو د خپل زیاتوالي پیل وکړ او د فرمایش په اساس له تولید څخه یې د فرمایشاتو د پیشبیني په اساس تولید ته انتقال وکړ، نو محلي مارکیتونه ډېر کوچني شول، ترڅو ټول هغه څه چې تولید شوی جذب کړي.

خپرونو بنودلې ده، چې د شرکتونو نه بریالیتوب د بازار موندنې د فنونو څخه په استفاده کې د هغوی د ناتوانۍ څخه شفت کړي دي، هغوی د بازار تحولات او د مشتریانو په مصرفي نمونو کې تغیرات په نظر کې ندې نیولې او د پرمختللي مارکیتینګ څخه د کار اخیستنې پرځای یې خرڅلاو ته زیاته پاملرنه کړې او د مشتري د رضایت په نسبت یې زیاتې گټې لاس ته راوړلو ته ترجیح ورکړې. ولې داسې شرکتونه هم وو، چې بریالیتوبونه یې د مشتریانو اړتیاو، بازار او د محصولاتو د کیفیت د ښه والی په اړوند د مشتریانو مطالباتو ته د پوره پاملرنې څخه منځ راغلي او مارکیتینګ یې د کاري ستراتیژۍ په اولیت کې قرار درلوده.

په دې توګه اهنه اهنه د مارکیتینګ د تحقق د روشونو څخه په پراخه پیمانته گټه اخیستل شروع او ورسره سم د تشکیلاتي تغیراتو د منځ ته راوړلو ضرورت هم درک شو، چې د همدې ضرورت پر بنا د ۱۹۴۰ میلادي کلونو په لومړیو کې یو زیات شمېر تصدیو دارنگه تغیرات منځته راوړل. کمپنیو د مارکیتینګ لپاره ځانګړې دیپارتمنتونه تاسیس کړل؛ تر څو خرڅلاو، اشتهار، د خرڅلاو د تشویق او د مارکیتینګ د تحقق وظیفې سرته ورسوي.

اوس چې مارکیتینګ ورځ په ورځ د خصوصي او دولتي او ملتونو د زیاتي پاملرنې لاندې قرار نیسي او د توزیع او خرڅلاو د لمرنۍ مرحلې څخه بازارونو سره د سازمانونو د قوي اړیکو په خاطر په پېچلې فلسفه تبدیل شوي، ډېر واړه او لوی شرکتونه د خرڅلاو او مارکیتینګ تر منځ په تفاوت پوه شوي او مارکیتینګ ته یې د خپل کاروبار په مرکز کې ځای ورکړی دی.

غير تجارتي سازمانونه کله موزيمونه، پوهنتونونه، ديني مرکزونه او دولتي موسسې د مارکيټنگ خلکو سره د اړيکو د يوروش او وسيلې په توگه په نظر کې نيسي- او د ځانگړو او مستقلو انجمنونو اتحاديو او انستيتوتونو په بڼه د مارکيټنگ فعاليتونه نه يوازې په ملي بلکې په بين المللي سطح هم سرته رسوي.

د بازار موندنې اهميت او اړتيا

بازار موندنه هم د مؤلد له پلوه او هم د مستهلك له پلوه مهمه ده، دا ځکه چې د داسې يوې پوهې او سيستم په لرلو سره کولای شو توليد شوي مواد او خدمات د اړتيا پرمهال په بڼه ډول له مؤلد څخه تقاضا کوونکي (مشتري) هغه ځای ته چې اړتيا پکې ليدل کېږي وړاندې کړو.

د نفوسو په زياتېدا سره او گڼ مېشتو سيمو کې د هغوی په راټولېدو سره د بازار موندنې اهميت نور هم زيات شوی دی. په اوسني ژوندانه کې ښارونه د موادو د زېرمه کولو پوره ځای او مکان نه لري، له يوې خوا د راز راز نويو اجناسو وړاندې کېدل د اشتهاراتو غوښتنه کوي، له بلې خوا د مستهلكينو د ذوق پېژندل او د دغه ذوق بدلون د بازار په اړه علمي څېړنو غوښتنه کوي.

نو د بازار موندنې علم همدا کار کوي، چې اهميت يې ورځ په ورځ زياتیږي، د انسانانو د بوختياو زياتوالي د هغوی وخت کم کړی، نو بازار موندنه د وخت د ضايع مخنيوی کوي، په کم وخت کې د ضرورت وړ اجناس مستهلك ته وړاندې کوي او په کم وخت کې د وړاندې کوونکي اجناس پلورل کېږي.

د بازار موندنه د اجناسو له تنوع سره مرسته کوي چې دا مستهلك د هغونې لامل کړي. بازار موندنه د مؤلد له نظره؛ ځکه اهميت لري چې هغه اړيکې له

مستهلك سره ټينگوي او وخت نه ضايع كيري خو د مستهلك له نظره ځكه مهم دى له بلې خوا اشتهارات د بازار موندنې په واسطه ترسره كېږي، د اجناسو او خدماتو په كيفيت كې غوره اهميت لري؛ ځكه چې اشتهارات يو ډول مثبتې سيالي ايجادوي او كيفيت ښه كولو ته يوه انگېزه برابروي. د بازارموندنې فعاليتونه د استخدام د سطحې په اوچتېدو كې ډېر اهميت لري، چې يو شمېر وزگار خلك د بازار د فعاليتونو په بېلابېلو برخو كې گومارل كېږي، د بازارموندنې فعاليتونه موسمي توليدات د كال په ټولو مياشتو كې مستهلكينو ته په واک كې وركولای شي او له توليدوونكو سره اضافي توليدات وي، هغه راټولوي او د زېرمه كولو په واسطه هغوى د زيان څخه ژغوري.

د ماركيټنگ د موخو تنظيمول

د ماركيټنگ د موخو تنظيمول يوه ستونزمنه دنده ده او بايد په ډېر دقت او احتياط سره ترسره شي، د ماركيټنگ د موخو د ټاكلو تر ټولو آسانه لار داده، چې لومړى موخې تنظيم كړو او وروسته مشخص او کوچنى موخې همدارنگه بايد وكولای شو چې دا موخې د بودجې محدوديت ته په پام سره برابرد كړو. د شركت د قوت له ټكو او بازار له فرصتونو څخه ډېره گټه ترلاسه كړل شي.

د ماركيټنگ موخې كېداى شي د بازار او محصول موخو ته تقسيم بندي شي، په دې شكل سره چې آيا نوي بازار ته دننه شو او يا نوي محصولات وړاندې كړو. موخې بايد د شركت له لورې د اهميت په پام كې نيولو سره د هغې په لاسته راوړلو كې ډلبندي كړل شي. د ماركيټنگ په پايله كې هغه اجناس او خدمات يو هېواد يا تصدى لاسته راوړي؛ كومو ته چې زياته اړتيا وي.

مارکیتنگ د خپلو څېړنیزو کړنو په پایله کې دې موخې ته رسېدلی، چې د خپلو تولیداتو په حجم کې زیاتوالی راولي او په راتلونکي کې د محصولاتو تمام شوې بیې ثابتې وساتي، تر څو په راتلونکي کې د امکان په صورت کې د محصولاتو تمام شوې بیې ټیټې کړل شي. د مارکیتنگ د څېړنیزو کړنو په پایله کې د نوو ظرفیتونو رامینځته کول او له هغوی څخه په اغېزناکه توګه د ګټې اخیستنې د پلان طرحه او تطبیقول او وزگار تیا له مینځه وړل.

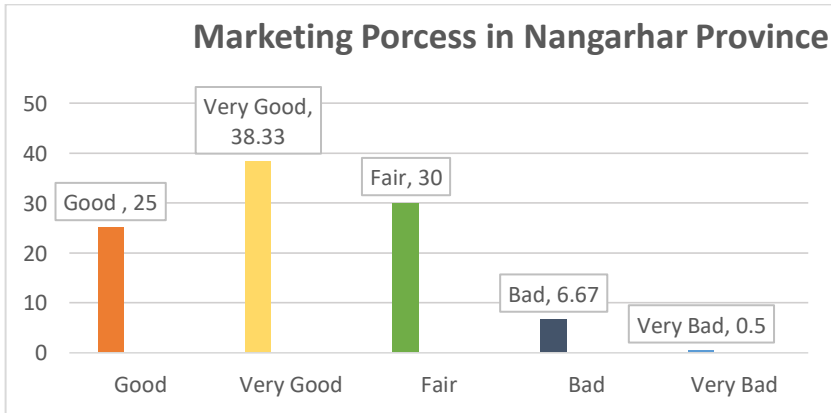
که له یوې خوا د مارکیتنگ د دندو پېژندنه او مطالعه د مارکیتنگ د مشخصو اوضاعو او حالاتو د تحلیل لپاره کومک کوي، له بلې خوا د هغو فعالیتونو تشخیص چې مارکیتنگ کې د داخلو یو زیات شمېر بیزنسونه ترمنځ مشترک دي، په مختلفو سازمانونو کې د مارکیتنگ د تصامیمو او پالیسیو مقایسه او تحلیل ممکن کوي، د مارکیتنگ د یو مسؤل لپاره دا مهمه نده چې پوه شي، چې تصدی د ټول مارکیتنگ اجراء یې د رقیب څخه په ټیټه سطح کې واقع دی، ځکه پدې صورت کې نوموړی پدې نه پوهېږي چې اصلاح لپاره کوم ځای ته متوجه شي (د خپل بازار موندنې نیمګړتیاوو) ته متوجه شي، نو په همدې اساس د مارکیتنگ عمومي وظایف ټولو تصدیو ته د مارکیتنگ د اوضاعو او حالاتو د تحلیل په خاطر تر استفادې لاندې راتلای نه شي. بلکې داسې یو سیستم لومړی باید اصلاح او تعدیل شي؛ تر څو د هرې تصدی د مارکیتنگ د مشخصې وضعې احوال مناسب مطابق وي، له دې امله کولای شي.

په ننگرهار ولایت کې د بازار موندنې بهیر څرنگوالی

د ننگرهار ولایت کې خلک بازار موندنې ته په مختلفو نظریاتو سره ګوري، دې فکر ته په دې څېړنه کې ورته اشاره شوی ده، ځینې سوداګر بازار موندنې

ته ارزښت ورکوي، ځينې نور سوداگر بيا د بازار موندنې فعاليتونو ته دومره ارزښت نه ورکوي، چې علتونه يې پدې ډول په گوته کوي. فرهنگي ستونزې د بازار موندنې په برخه کې د مسلکي کدورنو کموالی دی، دولت ته د اعلاناتو لپاره لويه اندازه ماليه ورکول دي.

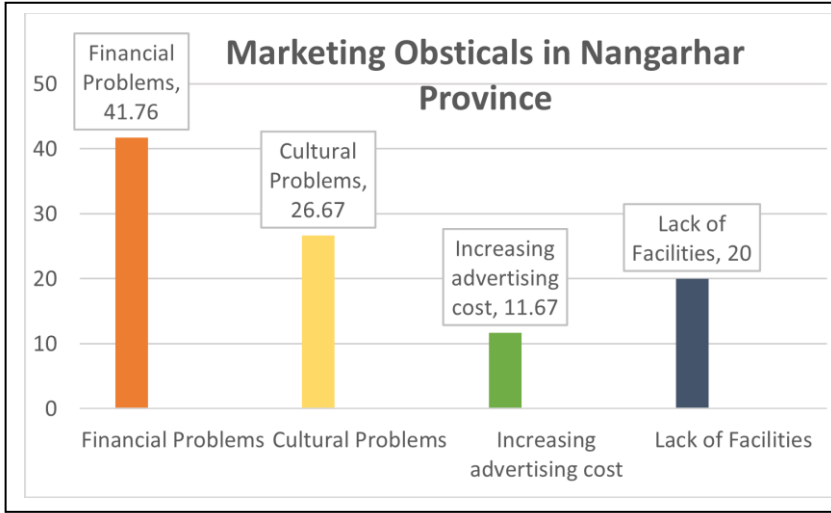
په ننگرهار ولايت کې د بازار موندنې د بهير په هکله سوداگر مختلف نظريات لري، چې ځينې سوداگر د ننگرهار ولايت د بهير په هکله وايي: «د بازار موندنې بهير ښه دی چې د مجموعي څېړنې %۲۵ سلنه جوړوي، څېړنې %۳۸.۳۳ سلنه سوداگر په ننگرهار ولايت کې د بازار موندنې بهير ډېر ښه گڼي او پدې عقیده دي چې د بازار موندنې بهير په ډېرې چټکۍ سره روان دي، %۳۰ سلنه سوداگر بيا په دې عقیده دي چې دا بهير نسبتا ښه دی، چې د مجموعي نمونې %۶.۶۷ سلنه جوړوي، دوی د بازار موندنې بهير خراب بولي.



په ننگرهار ولايت کې د بازار موندنې پر وړاندې ستونزې

په دې څېړنه کې سوداگر د ننگرهار ولايت د بازار موندنې پر وړاندې د يولړ ستونزو يادونه هم کوي، چې په دې څېړنه کې بازار موندنې پر وړاندې

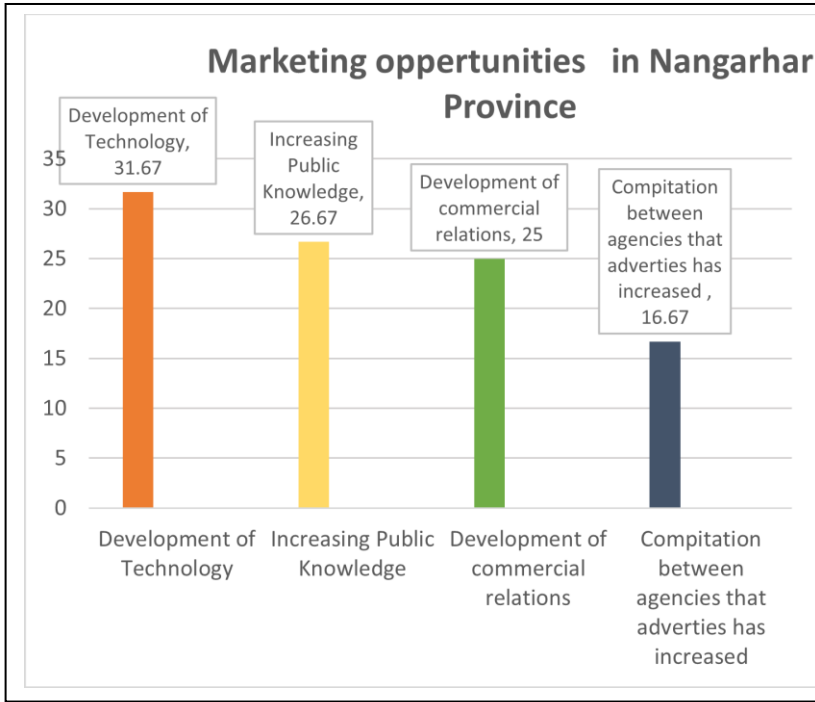
ستونزې د مالي امکاناتو کموالي، فرهنگي او کلتوري ستونزې، د اعلاناتو د قيمتونو لوړوالي او همدارنگه د بازار موندنې پر وړاندې د سهولتونو نشتوالي څخه يادونه کړې ده.



په ننگرهار ولايت کې د بازار موندنې لپاره فرصتونه: د دې څېړنې پواسطه دا ثابته شوې، چې په ننگرهار ولايت کې د بازار موندنې پر وړاندې يو لړ فرصتونه شتون لري، چې د څېړنې %31.67 سلنه سوداگر د بازار موندنې پر وړاندې د ټکنالوژۍ پراختيا گڼي؛ ځکه مشتريان کولای شي چې د محصولاتو په اړه اطلاعات ډېر ژر ترلاسه کړي.

ځينې سوداگر چې د مجموعي نمونې %26.67 سلنه جوړوي، په دې عقیده دي چې د بازار موندنې فرصتونو د عامه پوهاوي زياتوالی دی، چې د توکو او خدماتو په هکله يې لري. بيا نور سوداگر د بازار موندنې پر وړاندې فرصتونه د تجارتي اپيکو پراختيا بولي چې د مجموعي نمونې %25 سلنه جوړوي،

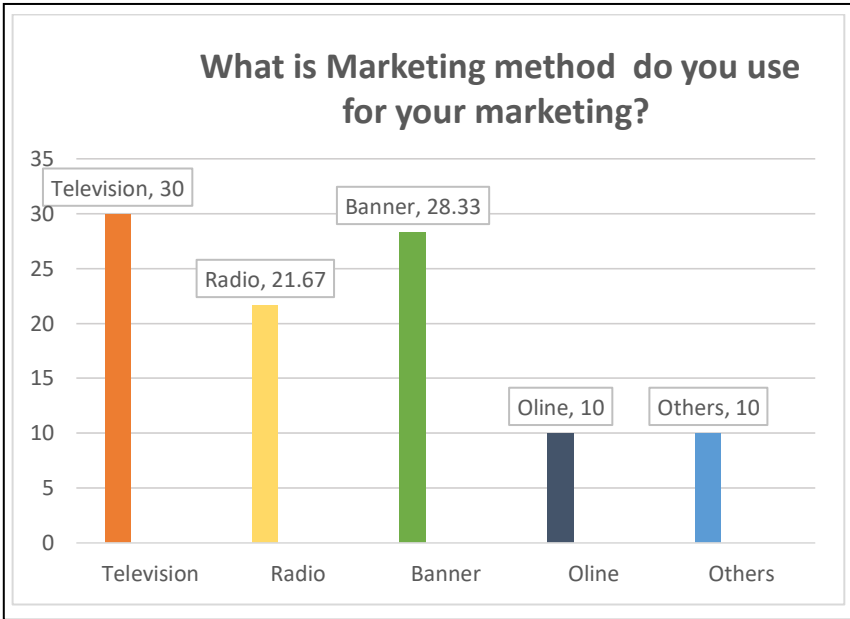
ځينې بيا د رقابت زياتوالی په گوته کوي، کوم چې سوداگر يې د سوداگرۍ په برخه کې يو له بل سره لري، چې ټولې نمونې %۱۶.۶۷ سلنه جوړوي.



په ننگرهار ولايت کې د بازار موندنې مختلف چينلونه

په دې څېړنه کې سوداگر په ننگرهار ولايت د خپلې بازار موندنې د مختلفو چينلونو څخه کار اخلي، کوم چې په دې څېړنه کې ورته اشاره شوې ده. هغه د ټلوېزيون، راډيو، بينر، پوسټر او انلاين نه استفاده کوي، کوم چې په دې ولايت کې ډېره برخه د بازار موندنې د ټلوېزيون له لارې کېږي، کوم چې د څېړنې لوړه فصيدي څرکندوي. خو يو لړ سوداگر د نظام بدلون د ننگرهار ولايت په بازار موندنې باندې منفي تاثيرات اچولي دي چې ياده برخه د څېړنې %۷۵ سلنه جوړوي.

دغه منفي تاثيرات کوم چې سوداگرو ورته په څېړنه کې اشاره کړې ده، هغه د کاري فرصتونو نشتون او غربت او فقر زياتوالی، د افغانستان په شتمنيو باندې د نړيوالو بنديز، د تصديو د کچې کموالی او همدارنگه د دولت لخوا يو لړ فرهنگي او کلتوي بنديزونو يادونه شوې ده.



پايله (Conclusion)

۱. له دې څېړنې څخه دا پایله ترلاسه کېږي، چې په ننگرهار ولايت کې اکثره سوداگر د خپلو توليداتو د بازار موندنې لپاره د ټلوېزيون او بينر (پوسټر) څخه ډېره استفاده کوي، څېړنو ښودلې ده چې د يادې طريقي (چېنل) گټورتيا زياته ده، ځکه چې په ننني عصر کې مېلپيا ډېر پرمختگ کړی دی. بل دا چې د سېواد کچه کې زياتوالی راغلی دی، نو په همدې اساس خلک د توکو او خدماتو ډېره اگاهي «څېړتيا» ترلاسه کوي.

۲. په ننگرهار ولایت کې د بازار موندنې بهیر ښه دی او سوداگر د خپلو تولیداتو لپاره په اوسني عصر کې بازار موندنې ته ډېره ترجیح ورکوي، تر څو وکولای شي چې له دې لارې د ډېرو مشتریانو رضایت جلب او همدارنگه د خپلو توکو او خدماتو د ډېر خرڅلاو له لارې ورځینې ډېره گټه ترلاسه کړي.

۳. په ننگرهار ولایت کې په اوس وخت کې د بازار موندنې پر وړاندې ستونزې شتون لري، چې د هغې له جملې څخه د نظام بدلون په اوسني وخت کې د بازار موندنې فعالیتونو باندې ډېر منفي تاثیرات کړي دي، چې له جملې څخه یې د کاري فرصتونو نه شتون، د غربت او فقر زیاتوالی، د تصدیو د کچې کموالی، د دولت له لوري کلتوری او فرهنګي بندیزونه ښودل شوي دي او همدارنگه نورې ستونزې هم شتون لري، چې د دې څېړنې له لارې یې خلکو یادونه کړې. لکه د مالي امکاناتو کموالی، د سهولتونو نه شتون او د اعلاناتو د قیمتونو لوړوالی ښودل شوی دی.

۴. په ننگرهار ولایت کې د بازار موندنې پر وړاندې یو لږ فرصتونه هم شتون لري، چې عبارت دي له ټکنالوژیکې پراختیا، د عامه پوهاوي زیاتوالی، د تجارتي اړیکو پراختیا او هغه ادارې چې اعلانات کوي، د دوی ترمنځ د رقابت زیاتوالی دی چې باید ور څخه په یو سالم شکل استفاده وکړو.

نتیجه گیری

د دې څېړنې په نتیجه کې دا معلومېږي، چې د بازار منظمول او د اجناسو او خدماتو متوازن خرڅلاو په ننگرهار ولایت کې د اقتصادي او ټولنیز پرمختګ لپاره اساسي اهمیت لري، د بازار د تنظیم په برخه کې باید حکومت او

سوداگر په گډه کار وکړي، تر څو د خدماتو او اجناسو کيفيت لوړ او د خلکو اړتياوې په ښه توگه پوره شي.

همدارنگه د بازار وده يوازې په اقتصادي وده پورې تړلې نه ده، بلکې په کلتوري او ټولنيزو اړخونو باندې هم اغېز لري، د بازار په ښه تنظيم سره د سوداگرو او مصرفوونکو تر منځ باور او همکاري پياوړې کېږي او د خلکو په ژوند کې پرمختگ راځي، نو په همدې اساس له اړوندو خواو څخه غوښتنه کېږي، چې د بازار پرمختيا په ټولنيز، کلتوري او اقتصادي نظر کې نيولو سره وشي، تر څو د خلکو اړتياوې په پوره توگه حل او د اقتصاد په وده کې مرسته وکړي.

وړاندیزونه

۱. د ښه بازار موندنې لپاره بايد وړ او مسلکي اشخاص په دنده وگمارل شي؛ ځکه چې مسلکي اشخاص پدې پوهېږي چې د يوې ټولنې ارزښتونو ته په کتو سره توکو او خدماتو ته په ښه ډول بازار موندنه کوي.
۲. دولت دې پر اعلاناتو باندې ډېره کمه مالیه وضعه کړي، ترڅو سوداگر وکولای شي چې ډېر اعلانات وکړي.
۳. دولت بايد سوداگرو ته د اقتصادي پياوړتيا په خاطر سب سيډيانې ورکړي او يا دې ورته په مالياتو کې کموالی راولي، تر څو خلکو ته د کار کولو زمينه برابره شي او زموږ توليدات ډېر او د نړيوالو مارکيتونو پورې ورسېږي.
۴. سوداگر دې خپل اعلانات په داسې شکل سره برابر کړي، چې د ټولنې د ديني او کلتوري ارزښتونو سره برابر وي.

مأخذونه

سعيد، احسان الله (۱۳۹۷)، مارکيټنگ منجمنټ، يار خپرندويه ټولنه، جلال آباد.

شينواري، عبيدالله (۱۳۹۲)، مارکيټنگ، مومند خپرندويه ټولنه، جلال آباد.

سعيد، سيد قياس، (۱۳۹۲)، بازار موندنه، مومند خپرندويه ټولنه، جلال آباد.
نورمل، محمد زبير (۱۳۹۳)، قيمت او د قيمت جوړښت، ختيځ کتاب پلورنځی، ننگرهار.

Habibi, E., & Ghani, A. M. Economic Analysis of Textile Industry and Its Contribution to Household Income: Case Study of Nangarhar Province. (2020)

Jawhar, S. A., Akif, C. M., Habibi, E., & Yilmaza, O. F. (2024). Livestock Sector's Economic Significance and Livelihood Support in Afghanistan: A Focus on Small Ruminants. NUIJB, 3(02), 23-30

Moahid, M., & Dastgir Khan, G. (2022). Prospects of Textile Education in Afghanistan. In Textile and Fashion Education Internationalization: A Promising Discipline from South Asia (pp. 83-101). Singapore: Springer Nature Singapore

Obaid, N., Tariq, A., Shinwari, O., Shorish, I., & Sha, S. S. A. (2023). Importance of seller's ethical behaviour and its Impact on sales performance at the sole proprietorship level businesses in Jalalabad market of Afghanistan. Eximia, 6, 10-27.

Saparova, G., Khan, G. D., & Joshi, N. P. (2024). Linking farmers to markets: Assessing small-scale farmers' preferences for an official phytosanitary regime in the Kyrgyz Republic. Economic Analysis and Policy, 81, 696-708.

<https://www.google.com/search?q=Challenges+and+Opportunities+of+Marketing+in+Nangarhar+Province&oq=Challenges+and+Opportunities+of+Marketing+in+Nangarhar+Province&aqs=chrome..69i57j69i60.2144j0j7&sourceid=chrome&ie=UTF-8>

Honaryar, G. (2019). An economic analysis of production marketing and value chain of potato in Bamyān Province. Int J. of Research–Granthaalayah, 7(10), 1-25.

د ماشوم د حضانت حق د اسلامي فقهي او د افغانستان مدني قانون

له نظره

لنډيز

دا يو څرگند حقيقت دی، چې ټولنه د کورنۍ څخه منځ ته راځي او کورنۍ د بڼې او خاوند د يو ځای کېدو څخه منځ ته راځي، د يو ځای کېدو په نتيجه کې د دوی ماشومان پيدا کېږي، نو دا چې دوی په راتلونکي کې د ټولني مشران جوړېږي، په همدې اساس اسلامي شريعت او د افغانستان مدني قانون د ماشومانو حقوق ذکر کړي، چې د دغه حقونو له جملې څخه د ماشوم د حضانت حق دی، په همدې اساس ما د خپلې څېړنې لپاره د «ماشوم د حضانت حق د اسلامي شريعت او د افغانستان مدني قانون له نظره» موضوع انتخاب کړې ده.

میتود: دا څېړنه کتابتوني ده، زه به د دې څېړنې په ترسره کولو کې د کتابتون څخه استفاده کوم. د دې څېړنې په ترسره کولو سره به په ټولنه کې د ماشوم د حضانت اړوند ستونزې حل شي او دا به څرگنده شي، چې اسلامي شريعت او مدني قانون د ماشوم د حضانت حق په تفصيل سره د څېړنې لاندې نيولی دی.

هدف او مېرمنیت: د دې موضوع څېړل ځکه ارزښتمن دي چې په افغاني ټولنه کې کله پلار مړ شي، يا پلار د ماشوم مور ته طلاق ورکړي، نو بيا د ماشوم وارثان «مور» د ماشوم د حضانت حق څخه بې برخې کوي، چې په نتيجه کې يې د ماشوم سم تربيت نه کېږي.

پاياله: د دې خپرنې په پايله کې به دې نتيجې ته ورسيدو، چې په اسلامي شريعت کې د ماشوم د حضانت د حق په اړه تفصيلي احکام ذکر شوي، ليکن په ځينې مسايلو کې د مذاهبو ترمنځ اختلاف دی، نو دا چې په افغانستان کې رسمي مذهب حنفي دی، له همدې وجې د افغانستان مدني قانون د حضانت اړوند احکام د حنفي فقهي مطابق دي. همدارنگه دا به معلومه شي، چې د ماشوم د حضانت حق لومړی د مور دی او د مور څخه وروسته بيا د نږدې بنځينه خپلوانو حق دی، چې په خپرنه کې په تفصيل سره ذکر شوي دي.

سريزه

اسلامي شريعت د ماشوم لپاره د حضانت حق ثابت کړی دی او دا يې د ماشوم د ژوند د اساسي حقوقو له جملې څخه گرځولی دی. همدارنگه د بنځې او خاوند د گډ ژوند د لوازماتو له جملې څخه دی؛ ځکه چې بنځه او خاوند يې په خپله خوښه ترسره کوي، پرته لدې، چې د دې د تنظيم په خاطر څوک پکې مداخله وکړي. او پدې خبره کې هم شک نشته، چې د ماشوم د مور او پلار په حضانت کې ژوند تېرول ډيرې زياتې گټې او فايدي لري؛ ځکه چې د ده روزنې ته پوره پاملرنه کېږي، د محبت او مينې فضاء موجوده وي. د ماشوم د ساتنې په ډگر کې ډيرو خپرونکو پدې تاکيد کړی، چې د ماشوم د خپلې کورنۍ سره ژوند تېرول ډير غوره او بهتر دې د دې څخه چې دا يې د هغه مؤسسو سره تيروي، چې هغوی په جمعي شکل سره د ماشومانو ساتنه کوي. تر دې پورې دوی ويلي: «که چېرته کور د مادي اړخه اگر که مناسب هم نه وي، خو بيا هم په دغه مؤسسو کې د اوسېدلو څخه ښه دی؛

څکه چې دلته د ماشومانو سره ډېر ناوړه چلند کېږي او د هغوی تربیت ته هیڅ توجه نه کېږي.¹

له همدې وجې اسلامي شریعت د کورنۍ په رامنځ ته کولو باندې اهتمام کړی دی او د کورني ژوند د تنظیم لپاره یې ځینې قواعد او اصول وضع کړي؛ تر څو د کورنۍ د وگړو ترمنځ مینه او محبت وي. او ماشوم د مور او پلار په څنگ کې بنایسته ژوند تېر کړي. لیکن کله چې د بنځې او خاوند ترمنځ د یو سبب له وجې جدایی راشي، نو د ماشوم د مصلحت په خاطر د هغه د حضانت حق د ثابتولو لپاره مداخله ضروري ده، چې اسلامي شریعت او مدني قانون دا په ښه شکل سره ترسره کړي ده، چې مونږ یې دلته څېړو:

لومړی مبحث: د حضانت پېژندنه

پدې مبحث کې د حضانت پېژندنه، د حضانت حقدار، د حضانت شرطونه د اسلامي شریعت له نظره څېړل کېږي:

لومړی مطلب: د حضانت پېژندنه

حضانت په لغت کې د حضن مصدر دی، چې د یو ځای والي، په غېږه کې د اچولو او تربیت په معنی سره راځي. لکه: عربان وايي: حضن الطائر بیضه إذا ضمه إلى نفسه تحت جناحیه، وحضنت المرأة صبيها إذا جعلته في حضنها أو ربتة.²

¹ - أنس، محمد أحمد قاسم. (۱۹۹۸). أطفال بلا أسر، الطبعة الأولى، الاسكندرية: مركز الاسكندرية للكتاب. ص ۱.

2- ابن منظور، محمد بن مكرم بن علی، أبو الفضل، جمال الدين الأنصاري الرويفعي الإفريقي. لسان العرب، بيروت: دار صادر - بيروت، الطبعة الثالثة- 1414 هـ-ج ۱۳، ص ۱۲۴. مادة حضن

ژباړه: کله چې مرغی خپله هگی د خپلو وزرو لاندې ځان ته راجوخته کړي، نو عربان وايي: حَضْن الطائر بیضه. همدارنگه کله چې بڼځه خپل ماشوم په غېره کې واچوي او یا د هغې تربیت کوي، نو عربان وايي: حَضْنَت المرأة صبيها.

حضانت: د هغه ماشوم ساتنه او پرورش کول د مور یا بل خپلوان لخوا چې د حضانت حق لري، چې هغه پخپله خپل کارونه نشي ترسره کولی.³

جرجاني رحمه الله يې لنډ تعريف کړی دی: چې حضانت د ماشوم تربیت کولو ته ویل کېږي.⁴

دویم مطلب) د حضانت حقدار:

الله تعالی د ماشوم د حضانت حق د مور لپاره ګرځولی، چې دا د الله تعالی په رحم او عدل دلالت کوي؛ ځکه چې مور د شفقت، عاطفې او زړه سواندی سرچینه ده.

ابن القيم رحمه الله ویلي: دا چې بڼځې د ماشوم په تربیت بڼې پوهیږي، مینه ناکې وي، د ماشوم پر وړاندې ډېر صبر او زغم لري او د ماشوم خدمت ته وزګارې وي، نو په همدې اساس د حضانت او شیدې ورکولو کې مور په

³ - السنیکي، زکریا بن محمد بن أحمد بن زکریا الأنصاري، زین الدین أبو یحیی. فتح الوهاب بشرح منهج الطلاب، الناشر: دار الفكر للطباعة والنشر. 1994م ج 2، ص 149.

⁴ - جرجاني، علي بن محمد بن علي الزين الشريف. (1403هـ- کتاب التعريفات، محقق: ضبطه وصححه جماعة من العلماء بإشراف الناشر، الطبعة الأولى، لبنان: دار الكتب العلمية بيروت. 1983م. ص 88.

نورو خپلوانو مخکې شوې ده، چې دا د اسلامي شريعت د محاسنو څخه دي او د ماشوم د ساتنې په اهميت دلالت کوي.⁵

او د هغه دلایلو له جملې څخه چې د حضانت حق د مور لپاره ثابتوي د رسول الله صلی الله علیه وسلم دا حدیث دی، چې عمرو بن شعيب روايت کړی دی. **أَنَّ امْرَأَةً قَالَتْ: يَا رَسُولَ اللَّهِ، إِنَّ ابْنِي هَذَا كَانَ بَطْنِي لَهُ وَعَاءً، وَتُدْيِي لَهُ سِقَاءً، وَحِجْرِي لَهُ حِوَاءً، وَإِنَّ أَبَاهُ طَلَّقَنِي، وَأَرَادَ أَنْ يَنْتَزِعَهُ مِنِّي، فَقَالَ لَهَا رَسُولُ اللَّهِ صَلَّى اللَّهُ عَلَيْهِ وَسَلَّمَ: «أَنْتِ أَحَقُّ بِهِ مَا لَمْ تَنْكِحِي».**⁶

ژباړه: یوې ښځې وویل: ای د الله رسوله! دا زما زوی، چې زما خپته د ده لپاره لوبنی دی، زما سینې د دې لپاره خړوبول دي او زما غبره دده لپارم ارام او د راجمع کېدو ځای دی. اوس د دې پلار ما ته طلاق را کړی او غواړي، چې دا زما زوی له ما څخه واخلي. نو رسول الله صلی الله علیه وسلم ورته وویل: تر څو چې دې د بل چا سره نکاح نه وي کړي، نو ته د دې ماشوم د ساتنې او حضانت حقداره یې.

درېیم مطلب: د حضانت کوونکي شرطونه:

دا چې حضانت او د ماشوم ساتنه ډېر اهميت لري؛ ځکه چې دا د ماشوم په ساتنه کې ډېر مثبت رول لوبوي او هغه د راتلونکي لپاره اماده کوي، نو په

⁵ - ابن القيم، محمد بن أبي بكر بن أيوب بن سعد شمس الدين الجوزية. (1415هـ / زاد المعاد في هدي خير العباد، الطبعة السابعة و عشرين، بيروت: مؤسسة الرسالة، - مكتبة المنار الإسلامية، الكويت. 1994م).

⁶ - سنن أبي داود، ج ۲، ص ۲۸۳، رقم الحديث: ۲۲۷۶. قال الشيخ ألباني رحمه الله: حسن.

همدې اساس فقهاء کرامو د حضانت کوونکي شخص لپاره شرطونه ذکر کړي، چې ځينې يې دا دي⁷:

۱. حضانت کوونکی به بالغ، عاقل او امين وي.
۲. د ماشوم د ساتنې او خدمت کولو وړتيا به لري.
۳. که چېرته مور حضانت کوونکې وي، نو د بل سړي سره به يې واده نه وي کړی.
۴. حضانت کوونکې به کافره نه وي.

۵. حضانت کوونکې به په داسې ناروغۍ باندې اخته نه وي، چې ماشوم ته انتقالېږي. لکه: جذام، برگی مرض او داسې نور.⁸

که چېرته د ماشوم مور نه وه، يعنې مړه وه او يا موجوده وه، خو د حضانت شرطونه، چې ذکر شول دا پکې نه وو، نو بيا د ماشوم خپلوانو ښځو ته انتقالېږي، چې د حضانت شرطونه پکې پوره وي. د حضانت حق ښځو لپاره ثابت دی؛ ځکه چې دوی په ماشومانو باندې ډېر شفقت، ترحم لري او د ماشوم تربيت په ښه شکل سره ترسره کولی شي.

څلورم مطلب: د حضانت په مقابل کې اجوره او مزدوري

پدې اړه د اسلامي فقهي د فقهاوو ترمنځ اختلاف دی، شوافع او حنبلين وايي: «حضانت کوونکې ښځه د أجورې او مزدورۍ حقداره ده او د ماشوم د

⁷ - يوسف الأردبيلي. الأنوار لأعمال الأبرار، القاهرة: مؤسسة الحلبي: ۱۹۷۰ م. ج ۲، ص ۳۶۰.

⁸ - بهوتي، منصور بن يونس بن صلاح الدين ابن حسن بن إدريس الحنبلي كشاف القناع عن متن الإقناع، ناشر: دار الكتب العلمية، ج ۵، ص ۴۹۹؛ شرييني، شمس الدين، محمد بن أحمد الخطيب الشافعي. مغني المحتاج إلى معرفة معاني ألفاظ المنهاج، ناشر: دار الكتب العلمية، الطبعة الأولى، ۱۴۱۵ هـ - ۱۹۹۴ م، ج ۳، ص ۵۹۷.

پلار څخه يې غوښتنه کولی شي، که دا د ماشوم مور وي او که کومه بله ښځه وي؛ ځکه چې په مور باندې د ماشوم حضانت او تربيت واجب ندی. يعنې که چېرته هغه د ماشوم د حضانت څخه انکار کوي، نو څوک يې مجبوره کولی نه شي». په همدې اساس د حضانت اجوره او مزدوري به د ماشوم د مال څخه ورکول کېږي او که چېرته د ماشوم مال نه و، نو بيا په هغه چا باندې لازمه ده، چې د ماشوم نفقه پرې واجب ده.⁹

احناف فقهاء کرامو ويلي: که چېرته حضانت کونکې ښځه مور وي او د ماشوم د پلار په نکاح کې وي، يا په طلاق رجعي کې عدت تېرېدونکې وي، نو بيا ورله اجوره او مزدوري نشته؛ ځکه چې ديانة دا پدې باندې واجب ده.

او که چېرته د ماشوم مور نه وه، يا يې مور وه، خو په مغلظ طلاق سره طلاقه شوې ده، نو بيا يې مزدوري په ماشوم واجب ده، که چېرته يې مال وو او يا يې مال نه وو، نو بيا يې په پلار واجب ده.¹⁰

مالکي فقهاء کرامو ويلي: که چېرته ښځه مالداره وه، نو بيا ورله اجوره او مزدوري واجب نده او که چېرته حضانت کونکې غريبه او بې وسه وه، نو بيا به په هغې باندې خرچه کېږي، د هغې د بې وسې له وجې نه، بلکې د حضانت له وجې.¹¹

⁹ - مغني المحتاج إلى معرفة معاني ألفاظ المنهاج، ج ۲، ص ۳۳۸.

¹⁰ - ابن عابدين، محمد أمين بن عمر بن عبد العزيز عابدين الدمشقي الحنفي. رد المحتار على الدر المختار، بيروت: دار الفكر بيروت، الطبعة الثانية، 1412هـ - 1992م.

¹¹ - أبو عبد الله المالكي، محمد بن أحمد بن محمد عيش. منح الجليل شرح مختصر خليل، بيروت: دار الفكر، 1409هـ/1989م.

راجح قول

زما په نظر باندې راجح قول د احنافو فقهاء کرامو دی، د لاندې دلایلو په اساس:

- ۱- د دې حدیث له وجې: الْمَرْأَةُ رَاعِيَةٌ عَلَى بَيْتِ بَعْلِهَا، وَهِيَ مَسْئُولَةٌ عَنْهُ...¹² ژباړه: ښځه د خپل خاوند د کور ساتونکې ده او د هغې باره کې ورڅخه پوښتنه کېدلې شي.
- ۲- څرنگه چې ماشوم په پلار حق لري، همدارنگه په مور هم حق لري، چې د هغه تربیت وکړي.
- ۳- زموږ په ټولنه کې کله چې د ماشوم مور د پلار په نکاح کې وي، نو د ښځې ټول مصارف خاوند ترسره کوي، په همدې اساس د احنافو فقهاء کرامو قول راجح دی. چې دا زموږ د عرف او عادت سره ډېر نژدېوالی لري. و الله أعلم.

پنځم مطلب: د حضانت موده

په اسلامي فقه کې د حضانت په موده کې د فقهاء کرامو ترمنځ اختلاف دی، کله چې مور او پلار دواړه د یو بل څخه جلا شوي وي نو د دوی ترمنځ د اختلاف لامل دا دی، چې فقهاء کرامو د حضانت په حکمت او هدف کې اختلاف کړی دی:

«احنافو فقهاء کرامو په نزد د حضانت هدف دا دی، چې ماشوم خپل کارونه په یوازې توګه نشي پوره کولی، نو په همدې اساس کله چې ماشوم د دې جوګه شو، چې هغه خپل کارونه په یوازې توګه ترسره کولی شي، نو بیا د

12 - صحيح البخاري، ج ۳، ص ۲۶۰، رقم الحديث: ۱۷۰۵.

حضانت موده او وخت ختميري. نو په همدې اساس دوی د هلک لپاره اووه کاله او د جینی لپاره نهه کاله ټاکلي دي»¹³.

د مالکي فقهاء کرامو په نزد د حضانت هدف د ماشوم ساتنه کول دي، تر هغه وخته پورې چې هغه د خپل ځان د ساتنې او حفاظت وړتيا پيدا کړي، نو په همدې اساس دوی د هلک لپاره د حضانت موده تر بلوغ پورې او د جینی لپاره يې د حضانت موده تر واده کېدو پورې ټاکلي ده.¹⁴

د شوافعو فقهاء کرامو په نزد د ماشوم د حضانت هدف دا دی، چې هغه د بنو او بدو ترمنځ توپير نه شي کولی، نو په همدې اساس هغوی د ماشوم د تمیز تر وخته پورې د حضانت موده ټاکلي، چې دا په اووه کلني يا اته کلني کې منع ته راځي. کله چې يې دا معلوم وخت پوره شي، نو بيا د ماشوم لپاره اختيار دی، که د پلار سره اوسپري يا مور سره او که چېرته ماشوم څوک انتخاب نه کړ، نو بيا يې مور حقداره ده.¹⁵

د حنبلي فقهاء کرامو په نزد د هلک لپاره اووه کلني ده او بيا ورله اختيار دی، که د پلار سره وي او که د مور سره وي او د جینی لپاره اووه کلني ده، خو د اووه کلني څخه وروسته به بيا يوازې د پلار سره وي؛ ځکه چې د دوی په نزد د حضانت هدف د ماشوم ساتنه ده او د مور په نسبت د لور ساتنه پلار ډېره

¹³ - حاشية ابن عابدين، ج ۲، ص ۶۴۱ و ما بعدها؛ كاساني، علاء الدين، أبو بكر بن مسعود بن أحمد الحنفي، بدائع الصنائع في ترتيب الشرائع، ناشر: دار الكتب العلمية، الطبعة الثانية، 1406هـ - 1986م. ج ۴، ص ۴۲ و ما بعدها.

¹⁴ - دسوقي، محمد بن أحمد بن عرفة المالكي. حاشية الدسوقي على الشرح الكبير، ناشر: دار الفكر. ج ۲، ص ۵۲۶.

¹⁵ - مغني المحتاج، ج ۳، ص ۳۵۶ و ما بعدها.

ښه کوي، بل دا چې د جينی په اړه مرکه پلار ته راځي، نو ځکه به د پلار سره وي.¹⁶

راجح قول

زما په نظر غوره قول د احنافو فقهاء کرامو دی؛ ځکه چې په قران کریم او احادیثو کې د حضانت لپاره کومه ټاکلې موده نده ذکر شوې او نه یې ورله د ختمیدو موده ذکر کړې، نو په همدې اساس محکمه به د ماشوم حالاتو ته گوري او بیا به فیصله کيږي. لکه څرنګه چې د افغانستان په مدني قانون کې د هلک لپاره د حضانت موده اووه کاله او د جينی لپاره نهه کاله ټاکل شوې ده.¹⁷

بل دا چې زمونږ په ټولنه کې مور او پلار دواړه سره یو ځای ژوند کوي او د جلاوالي صورت یې ډېر کم وي او که چېرته یې مور او پلار سره جلا وي، نو بیا د هلک لپاره اووه کلني او د جينی لپاره نهه کلني مناسب وخت دی؛ ځکه د دې وخت څخه وروسته باید ماشوم د پلار یا د نږدې خپلوانو د نظارت لاندې رالوی شي او بل دا چې د نورو خپلوانو په نسبت یې پلار یا مور ښه ساتنه او حفاظت کولی شي.

دویمه بحث: د ماشوم د حضانت حق د افغانستان مدني قانون له نظره

لومړی مطلب: د حضانت پېژندنه

۲۳۶ ماده: (۱) حضانت د ماشوم د ساتنې او پالنې څخه په هغې مودې کې عبارت دی، چې ماشوم د ښځې ساتنې او پالنې ته محتاج وي.

¹⁶ - کشاف القناع عن متن الاقناع، ج ۵، ص ۵۰۱ و ما بعدها.

¹⁷ - کشاف القناع عن متن الاقناع، ج ۵، ص ۵۰۱ و ما بعدها.

(۲) حضانت د هغه چا حق دی، چې د دې قانون په اساس تنظيم شوی دی.¹⁸
 ۲۳۷ ماده: نسبي مور د زوجیت په اوږدو کې او له جدایي وروسته د ماشوم د ساتنې او پالنې په باره کې د لومړیتوب حق لري، خو پدې شرط چې د حضانت د شرطونو لرونکې وي.

دویم مطلب: د حضانت کوونکې ښځې شرطونه

۲۳۸ ماده: کومه ښځه چې د ماشوم حضانت په غاړه اخلي، باید عاقله، بالغه او امینه وي، چې د ماشوم ضایع کېدل، د هغې د بې پروايي له امله متصور نه وي او د ماشوم د ساتنې او پالنې توان ولري.

درېیم مطلب: د حضانت حقداران او مستحقین:

۲۳۹ ماده: کومې ښځې چې د ماشوم د حضانت حق لري، د حق لرلو د درجې په ترتیب په لاندې ډول دي:

1. مور، د مور مور او یا تر هغې پورته.
2. د پلار مور.
3. اعیاني خور.
4. اخیافي خور.
5. علایتي خور.
6. د اعیاني خور لور.
7. د اخیافي خور لور.
8. د علایتي خور لور.

¹⁸ - جمهوریة افغانستان الاسلامیة. (۱۳۵۵هـ.ش). القانون المدني، ناشر: الجريدة الرسمية لوزارة العدلیة. ج ۱، ص ۶۱ و ما بعدها. ماده: ۲۳۶.

9. اعياني ترور.

10. اخیافي ترور.

11. علاتي ترور.

12. د پلار اعياني ترور.

13. د پلار اخیافي ترور.

14. د پلار علاتي ترور.

15. د مور عمه.

16. د پلار عمه.

۲۴۰ ماده: که د دې قانون د (۲۳۹) مادې اشخاص موجود نه شول، یا د حضانت د شرطونو اهلیت ونه لري، د حضانت حق د ماشوم عصبه وو ته د میراث په ترتیب انتقالېږي.

۲۴۱ ماده: که د دې قانون د (۲۳۹-۲۴۰) مادو درج شوي اشخاص موجود نه وو، یا د حضانت د شرطونو اهلیت ونه لري، نو ماشوم د ساتنې او پالنې لپاره د ذوي الأرحامو د جملې څخه نږدې محرم ته د حق لرلو د درجې په ترتیب لاندې اشخاصو ته سپارل کېږي:

1. د مور پلار.

2. اخیافي ورور.

3. داخیافي ورور زوی.

4. اخیافي تره.

5. اعياني ماما.

6. علاتي ماما.

7. اخیافي ماما.

د کاکا لور، د عمې لور، د ماما لور او د ترور لور (د خاله لور)، د هلکانو د حضانت حق نه لري. د کاکا زوی، د عمه زوی، د ماما زوی او د ترور زوی (د خاله زوی) د نجونو د حضانت حق نه لري.

۲۴۲ ماده: که له یوه څخه زیات اشخاص د حضانت حق ولري، قاضي کولی شي، هغه شخص انتخاب کړي چې د ماشوم په گټه وي.

۲۴۳ ماده: که د حضانت حق په یوه قانوني سبب ساقط شي، نو کله چې سبب له منځه ولاړ شي؛ دا حق بېرته عودت کوي.

څلورم مطلب: د حضانت اجوره او مزدوري:

۲۴۴ ماده: د حضانت اجوره په پلار لازمه ده او دا د رضاع او نفقي څخه جدا ده. که ماشوم د شخصي شتمنی خاوند وي، نو د حضانت اجوره د هغه د شتمنی څخه ورکول کېږي، مگر دا چې پلار یې په تبرعي صورت ورکړي.

۲۴۵ ماده: (۱) مور چې تر څو د نکاح په قید یا د رجعي طلاق په عدت کې وي، د حضانت د اجورې حق نه لري.

(۲) که د ماشوم مور د بائن طلاق په عدت کې وي، یا د ماشوم د محرم سره نکاح کړې وي او یا د هغه په عدت کې وي، د حضانت د اجورې حق لري.

۲۴۶ ماده: که څوک د حضانت د اجورې په ورکولو مکلف وي، خو غریب وي او د ماشوم یوه محرمه د هغه حضانت بې له اجورې په غاړه واخلي، نو هغه څوک چې د حضانت حق لري، کولی شي چې د ماشوم حضانت له اجورې پرته په غاړه واخلي او یا یې هغه چاته پرېږدي، چې اجوره نه غواړي.

۲۴۷ ماده: که څوک د حضانت د اجورې په ورکولو مکلف وي، تر څنگ یې شتمن وي او ماشوم هم شتمن وي، ماشوم د مثلي اجورې په مقابل کې

مور ته سپارل کېږي، که څه هم دا اُجوره د ماشوم د شتمني څخه ورکول کېږي.

۲۴۸ ماده: که بڼه ناشزه شي او د ماشوم عمر د پنځو کلونو څخه زيات وي، محکمه کولی شي، چې د زوجينو څخه هر يو چې د ماشوم په گټه وي، هغه ته يې تسليم کړي.

پنځم مطلب: د حضانت موده

۲۴۹ ماده: د هلک د حضانت موده پوره اووه کاله او د جلي پوره نهه کاله ده.

۲۵۰ ماده: محکمه کولی شي، چې ددې قانون د (۲۴۹) مادې درج شوي د حضانت موده اوږده کړي، خو پدې شرط چې د دوه کلونو څخه زياته نه وي.

۲۵۱ ماده: که ثابت شي هغه څوک چې د ماشوم حضانت په غاړه لري؛ که پلار يې هم وي خو چې د ماشوم په گټه نه وي، په دې صورت کې محکمه کولی شي، چې ماشوم د ساتنې او پالنې لپاره هغه چا ته وسپاري، چې په دويمه درجه کې د حضانت حق لري.

۲۵۲ ماده: تر څو چې مور د نکاح او عدت په قيد کې وي، نه شي کولی چې ماشوم د هغه د پلار له اجازې پرته سفر ته يوسي.

۲۵۳ ماده: که حاضنه د مور څخه پرته بل څوک وي، نو نه شي کولی چې د ماشوم د ولي د اجازې نه بغير هغه له ځان سره سفر ته يوسي.

۲۵۴ ماده: د ماشوم پلار نه شي کولی چې، د حضانت په موده کې د حاضنې له اجازې پرته، ماشوم له ځان سره سفر ته يوسي.

۲۵۵ ماده: کومه بڼه چې مېړه نه لري او د نفقي قدرت هم نه لري، نفقه به يې محرم ولي تر هغې ورکوي، چې د محرم ولي سره يو ځای اوسېږي.¹⁹

دربيم مبحث: په مدني قانون کې د حضانت حق پرتله د اسلامي شريعت سره: پدې مبحث کې په مدني قانون کې د حضانت حق پرتله د اسلامي شريعت سره د څېړنې لاندې نيول کېږي، چې په دوه مطلبونو کې به د دواړو ترمنځ اتفاقي او اختلافي موارد ذکر شي:

لومړی مطلب) د حضانت حق اړوند په اسلامي شريعت او مدني قانون

کې اتفاقي موارد

دا چې په افغانستان کې رسمي مذهب حنفي مذهب دی او تر ډېره حده د افغانستان مدني قانون د حنفي فقهي څخه جوړ شوی، نو په همدې اساس د حضانت اړوند احکام په حنفي فقه او مدني قانون کې سره يو شان دي، په ډېرو کمو حالاتو کې سره توپير لري، چې بشپړ تفصيل يې په دويم مبحث کې ذکر شوی دی. خو مور يې د نمونې په توگه دلته دوه نقطې ذکر کوو:

۱- تعريف او پېژندنه. په اسلامي شريعت کې چې د حضانت لپاره کوم تعريف شوی دی، همدغه شان تعريف يې په قانون کې هم شوی دی.

۲- د حضانت حقدار: څرنگه چې په اسلامي شريعت کې د حضانت لومړی حق مور ته ورکړل شوی او بيا نورو بڼو ته، نو همدارنگه په مدني قانون کې هم لومړی حق مور او بيا نورو خپلوانو بڼو ته ورکړل شوی دی، يوازې توپير دا دی، چې دلته چې د بڼو کوم ترتيب ذکر شوی، هغه د حنفي مذهب مطابق دی؛ ځکه چې په افغانستان کې رسمي مذهب حنفي

¹⁹- القانون المدني الأفغاني. ج ۱، ص ۶۵ و ما بعدها.

مذهب دی او د افغانستان مدني قانون هم تر ډېره حده د حنفي فقهي مطابق ترتيب شوی دی.

دويم مطلب: د حضانت حق اړوند په اسلامي شريعت او مدني قانون کې اختلافي موارد:

۱- د حضانت شرطونه: په اسلامي فقه کې چې کوم شرطونه ذکر شوي، اکثره يې په والدينو پورې تړاو لري. ليکن په مدني قانون کې چې کوم شرطونه ذکر شوي دي، دا عام دي او د ټولني په اوسنيو شرايطو پورې تړاو لري. لکه ټولنيز او اقتصادي حالات په نظر کې نيول.

۲- د حضانت موده: په اسلامي فقه کې د حضانت موده په څلور واړو مذهبونو کې سره توپير لري او د دې علت د حضانت هدف دی، چې هر مذهب مختلف هدف په نظر کې نيولی. البته په مدني قانون کې چې کومه موده ذکر شوې، يوازې د حنفي مذهب سره مطابقت لري.

۳- په اسلامي فقه کې په سړو کې له پلار څخه وروسته نيکه ته «که د پلار له طرفه وي او که د مور له طرفه» هم د حضانت حق ثابت دی، خو په مدني قانون کې يوازې د مور پلار ته دا حق ثابت دی او بس.

۴- د حضانت اړوند أجوره او مزدوري: په اسلامي فقه کې د حضانت په اړه د فقهاء کرامو ترمنځ اختلاف دی، شوايع او حنابله وايي: مور د حضانت په مقابل کې أجوره او مزدوري اخيستلی شي او د احنافو فقهاء کرامو او مالکيانو په نزد يې نه شي اخيستلی. په مدني قانون کې هم مور أجوره او مزدوري نشي اخيستی.

پايله

د دې څېړنې د ترسره کولو څخه وروسته دې نتيجه دې رسېږو:

- ۱- حضانت: د هغه ماشوم ساتنه او پرورش کول د مور يا بل خپلوان لخوا چې د حضانت حق لري، چې هغه پخپله خپل کارونه نه شي ترسره کولی.
- ۲- د حضانت حقدار مور، بيا نورې ښځې او د هغوی د شتون يا د نشتون په وخت کې، خو د حضانت شرطونه په کې موجود نه وي، ذوالأرحامو ته انتقالېږي.
- ۳- حضانت کوونکې بايد بالغ، عاقل او امين وي، د ماشوم د ساتنې او خدمت کولو وړتيا به لري، کافر به نه وي، په ساري مرضونو به اخته نه وي.
- ۴- د حضانت په موده کې د فقهاء کرامو ترمنځ اختلاف دی، خو غوره قول د احنافو فقهاء کرامو دی، چې د هلک لپاره اووه کاله او د جينی لپاره نهه کاله ټاکل شوی دی.
- ۵- د حضانت په مقابل کې د مور لپاره کله چې د پلار په نکاح کې وي، اُجوره اخيستل نه شته او که چېرته حضانت کوونکې بل څوک وه، يا طلاقه شوې مور وه، نو بيا يې اُجوره او مزدوري د ماشوم په مال کې ده او که د ماشوم لپاره مال نه و، نو بيا يې په پلار لازم ده.
- ۶- د افغانستان په مدني قانون کې، چې د حضانت اړوند کوم احکام دي، اکثره يې د حنفي فقهي څخه اخيستل شوي دي؛ ځکه چې مدني قانون تر ډېره حده د حنفي فقهي څخه اخيستل شوی دی.

مصادر او مراجع

1. ابن القيم، محمد بن أبي بكر بن أيوب بن سعد شمس الدين الجوزية. (1415هـ / زاد المعاد في هدي خير العباد، اووه ويشتم چاپ، بیروت: مؤسسة الرسالة، - مكتبة المنار الإسلامية، الكويت. 1994م)
2. ابن عابدين، محمد أمين بن عمر بن عبد العزيز عابدين الدمشقي الحنفي. رد المختار على الدر المختار، بیروت: دار الفكر - بیروت، دویم چاپ، 1412هـ - 1992م.
3. ابن منظور، محمد بن مكرم بن علی، أبو الفضل، جمال الدين الأنصاري الرويفعي الإفريقي. لسان العرب، بیروت: دار صادر - بیروت، دریم چاپ - 1414هـ.
4. أبو عبد الله المالكي، محمد بن أحمد بن محمد عيش. منح الجليل شرح مختصر خليل، بیروت: دار الفكر. 1409هـ / 1989م.
5. أنس، محمد أحمد قاسم. (1998). أطفال بلا أسر، لومړی چاپ، الاسكندرية: مركز الاسكندرية للكتاب.
6. بهوتي، منصور بن يونس بن صلاح الدين ابن حسن بن إدريس الحنبلي. كشف القناع عن متن الإقناع، ناشر: دار الكتب العلمية.
7. جرجاني، علي بن محمد بن علي الزين الشريف. (1403هـ - كتاب التعريف، محقق: ضبطه و صححه جماعة من العلماء بإشراف الناشر، لومړی چاپ، لبنان: دار الكتب العلمية بيروت. 1983م.
8. د افغانستان اسلامي جمهوریت. (1355هـ.ش). مدني قانون، ناشر: د عدليې وزارت رسمي جريده.

9. دسوقی، محمد بن أحمد بن عرفة المالکی. حاشیة الدسوقی علی الشرح-ح
الکبیر، ناشر: دار الفکر.
10. السنیکي، زکریا بن محمد بن أحمد بن زکریا الأنصاري، زين الدين أبو
یحیی. فتح الوهاب بشرح منهج الطلاب، الناشر: دار الفکر للطباعة
والنشر. 1994م.
11. شریینی، شمس الدین، محمد بن أحمد الخطیب الشافعی. مغنی المحتاج
إلی معرفة معاني ألفاظ المنهاج، ناشر: دار الکتب العلمیة، لومبری چاپ،
1415ھ - 1994م.
12. کاسانی، علاء الدین، أبو بکر بن مسعود بن أحمد الحنفی. بدائع الصنائع
في ترتيب الشرائع، ناشر: دار الکتب العلمیة، دویم چاپ، 1406ھ -
1986م.
13. یوسف الأردییلی. الأنوار لأعمال الأبرار، القاهرة: مؤسسة الحلبي: 1970م.

Farhad Shinwari

Humanities Faculty, Department of Journalism, Khurasan University,
Nangarhar, Afghanistan.

Finding Subject in Investigative Report Writing

Abstract

In investigating Journalism, we should choose those subjects for report writing which has great value and lives of majority people are depend on in the society. What is my investigative report about? This question makes the issue more challenging. The purpose of subject finding in investigating report writing is to understand the ways which help journalists of concerning field to discover subjects of investigating reports whose finding were challenging to them. Also, they did not understand about discovering subjects nor they understood the methods which is so important in subject selection of investigative writing. Subject finding for investigative report writing is not discovered suddenly, but it needs a through and deep thinking. Bellow tips can help report writers to find subjects for investigative reports; How to make finding subject their habit? And think about subject they are facing with everywhere it appeared! Investigating subject arises from the very small aspect of an idea. Fortunately, there are many ways to find subjects for investigating report writing as; Following Media; one way for finding subjects for such reports is to follow up various resources such as printing, voiced and visual media. Generally, it is better to follow up certain sector or branch and find specific issues having certain characteristics whom you can refer to in facing abnormal problems. If after finishing a report thought arise that (why it happened), in this case, it is possible to find a lot of reasons for investigation (Naizi, 1389).

Review (observation): With the help of the sense of sight, man takes the judge of daily life; The ongoing events in life are out of sight; It informs the brain about it; Brain understands the good and the bad aspects. Finally, in social life humans are encouraged to

react to affairs happening. If you're on the job as an investigative reporter, keep your eyes open. If you want to find a subject for investigative journalism, be the favor of criticism. Many times, you come across the best subjects, but you do not have sense of criticism or due to lack of critical thought and superficial thinking you cannot find subject. If you look at everything critically, you will find a lot of subjects. There is also a difference between traditional and investigative reporters on the level of surface and new thinking.

Reading: If you want to find subjects for investigative reporting, read various articles. Reading printed materials and published written materials as well. They mostly help in finding new subjects. From ordinary writings and simple news items, choose those sections that contain obscure facts and hidden secrets. In the textual content, read the details; Pay attention to the items in plain sight; Because most people do not pay attention to details. Head over to those small matters; It may not seem necessary, but you will find many important things in it. (Elham, 1396). Studying causes you to increase information. Sometimes a reporter can find the best and most interesting subjects through study. If the reporter has a active sense, he can find the subject for the report from the book and start researching about it. (Sahar, 1387). For investigative report writing, you can also choose the subject from the sounds, but you must follow those sounds. Investigative journalists read information, create new questions in newspaper reports, write important points of press releases and government documents, investigate problems that have been underrepresented, and seek to uncover incidents that are apparently Looks irregular. Some other methods that help in finding the subject, such as: start with small ideas, observe the daily situation, listen to the daily news, listen to rumors, pay attention to previous researches, organize disordered events and find their reasons and search about them (Ilham, 1396).

Keywords: subject finding, investigative reporting, report and Journalist

Ihsanullah Shorish

Faculty of Economics, Department of Management Sciences, Khurasan University

**The Impact of Computerized Accounting System on
Organization Performance: Case Study of Commercial
Banks Nangarhar, Afghanistan**

Abstract

The need and importance of this study is to analyze the effect of computerized accounting system in bank sector. This study utilized of both primary and secondary sources to get data, for primary data I have used different important method to get data like, survey, observation, interview and more specifically questionnaire was used significantly and these strategies were utilized, whereas on the other hand secondary information was obtained from books, websites, reports and accounting software's and apps were used. The result of this study is expected to help the firm's owners and manager in understanding the importance of using Accounting Information System (AIS) derived from Accounting Software to achieve performance. The discoveries of the think about appeared that the presentation of computerized bookkeeping framework is needful for tall proficient quality work for business growth, but the system is not given adequate recognition nor attention towards meeting the desired objectives, the study also revealed that there are insufficient experts in computers operation and maintenance. Other problems include, lack of interest, out dated

computers and current accounting software not replaced lack of conducive rooms for computer storage, all these are constraint to the success of the system. The researcher therefore recommends that adequate recognition and attention should be given to computerize accounting system for the enhancement of organization performance and reliable financial reports.

Keywords: computerized accounting system, organization performance.

Amanullah Sherzai

Faculty of Economics, Department of Management Sciences, Khurasan University

The Effect of Knowledge Management on Organizational Performance an Empirical Analysis of NGOs in Nangarhar

Abstract

This study examine the effect of knowledge management on organizational performance. This study used primary data that is obtained from the employees of distinct NGOs in Nanagarhar. This study is conducted on the basis of the sample which is selected from the target population. A sample is a subset of the population which is representative of the real population. This study has selected a probability sampling and simple random sampling. thirty percent of population was select as the sample for the study and data analysis. The total sample size of samples is 180 employee which is a manageable and an applicable sample size. For purpose of data analysis, research questionnaire has used for the collection of data. Through questionnaire, primary data can be collected from a large sample of data. This method of data collection requires less time and economical resources. The value of regression coefficient for the knowledge management is 0.036 and means that if there is one unit increase in knowledge management, organizational performance will be increase by 0.036 unit. The P-value is less than 0.5 and it is significant. Therefore, the first Alternative hypothesis is accepted and null hypothesis rejected. Finding of our study are

consistent with, Walumbwa, & Weber, 2009; Chan & Brief, 2005; Hackman & Wageman, 2005; Vroom & Jago, 2010). The Remaining all other variables of the study have a significant positive effect on organizational performance.

Keywords: Knowledge Management, Organizational Performance, Empirical Analysis

Ihsanullah Hamkar

Faculty of Economics, Department of Management Sciences, Khurasan University

**Effect of Rewards on Job Satisfaction in
Telecommunication Sector of Nangarhar Province,
Afghanistan**

Abstract

The current research has conducted with the aim of investigating the effect of rewards system on job satisfaction in telecommunication sector of Nangarhar province, Afghanistan. The author for achieving the research objective has followed positivist deductive and descriptive research design with having survey strategy where the data has been collected from 150 respondents through adopted questionnaire for statistical analysis. Finally, the findings of research based on calculated statistical tools and methodology has shown that; the strong relationship (74.7%) exists among rewards system and job satisfaction with 0.01 significant level by the data of 150 respondents. Furthermore, the model summary table of regression model has revealed the 55.8% overall explanatory power of the regression model while according to sample size and variables of the study, the research problem has 55.5% explained by rewards system and the remaining values has shown the effect of other variables on job satisfaction. Besides, the F value of ANOVA table has revealed the overall fitness of the model with having value equal to 198.9 that is too much

greater than F tabulated value while the fitness was also significant with 0.01 level. At the last, the beta value of coefficient table has revealed that; if 1% consideration is taken to rewards system, 1.251% positive change will take place in job satisfaction, and the null hypothesis of conducted research was also rejected by the larger value of T table from the standard of -2 & +2 with 0.01 significant level. Conclusively, the findings of research has shown that there is strong relationship among rewards system and job satisfaction and rewards system is known as one of dominant factors for job satisfaction in telecommunication sector of Nangarhar province.

Key Words: Rewards System, Job Satisfaction, Telecommunication Sector

Saddar Ayoub Niazi

Faculty of Economics, Department of Management Sciences, Khurasan University

Effects of Training, Compensation and Work Discipline against Employee Job Performance

Abstract

This study assesses the effects of training, compensation, and work discipline on employee job performance. The research area of the study is telecommunication in Nangarhar – Afghanistan. The multiple linear regression is also used in the study in order to obtain the effects of training, compensation, and work discipline on employee job performance. The coefficients of the regression analysis are shown in the table that can be seen above. The slope may be calculated using the B coefficient of the independent variable. It is a representation of the amount of change that occurs in the dependent variable in response to a change of one unit in the independent variable. If you look at the B coefficient in the table, you'll see that it has a positive value for every independent variable. This suggests that as the levels of employee job performance variables (such as compensation, training, and work discipline) rise, so will the levels of employee job performance. The significance level for all of the variables related to employee job performance is below than.05. Therefore, there is a substantial relationship between each of the employee job performance and the predictor variables. When we examine the B coefficient for work discipline, we see that it has

a positive value. This suggests that as work discipline grows, employee job performance also improves. If I had to make a prediction, I would say that an increase in work discipline of one percent would result in an improvement in employee job performance of 22 percent. When we look at the B coefficient for training possibilities, we see that it has a positive value. This indicates that as the number of training grows, there is also a rise in employee job performance. I would estimate that employees' overall employee job performance would improve by 0.24 percentage points for every one percent increase in the number of possibilities for employee job performance.

Keywords: Training, Compensation, Employee Job Performance, Telecommunication, Work Discipline, Nangarhar

Nijad Ahmad, Ihsan Shorish

Faculty of Economics, Department of Management Sciences, Khurasan University

**Effects of Leadership Skills on Team Building
Success of NGOs Sector in Nangarhar Province
Afghanistan**

Abstract

As the study has conducted to investigate the effect of leadership skills on team success in NGOs sector of Nangarhar province, Afghanistan. For achieving the stated research objective, the researcher has preferred a positivist research deductive approach with survey research strategy where the data has been collected by questionnaire from 243 respondents for statistical analysis (correlation matrix and regression analysis). After data collection and required analysis, the result of conducted study has shown that; there is strong positive 70.9% relationship among leadership skills and team success where the result was significant at 0.01 level or 99% confidence level. Besides, the model summary table of regression analysis has shown 50.2% explanatory power of the regression model by r-square value and the remaining 49.8% can be the effect of other variables on team success while the adjusted r-square has shown 50% contribution of leadership skills in team success and remaining 50% can be the effect of other factors on team success. Furthermore, according to F value of ANOVA, the overall result and analysis of the model is good fit with having

F=243 and 0.01 significant level. In accordance with above results, the beta value of regression analysis has shown that if 1% focus is taken to leadership skills, 1.309% positive change will take place in team success and at the last, the null hypothesis of conducted research is rejected and one of alternate hypothesis are being selected as research hypothesis. Conclusively, the result of conducted research focuses leadership skills for the team success and based on result the NGOs of Nangarhar province can make their teams successful by having skillful leaders.

Key Words: Leadership Skills, Team Success, NGOs Sector

Syed Sajjad Ali Shah and Hashmatullah

Faculty of Economics, Department of Management Sciences, Khurasan University

Faculty of Economics, Scholar of MBA Department, Khurasan University, Afghanistan.

**Factors Influencing Customers Intention to Use
Islamic Personal Financing: Moderated by
Religious Obligations**

Abstract

The purpose of this dissertation is to explore the factors that influence consumer intention to adopt Islamic products for their personal financing. For this purpose; subjective norm, pricing of Islamic finance and trust have been taken to assess its influence of intention to adopt Islamic financing. Furthermore, religious affiliation has been taken as moderator variable to determine its moderating effect on the relationship between subjective norm, pricing of Islamic finance and trust and intention to use Islamic financing. To achieve these objectives a self-administered survey questionnaire has been distributed among 200 participants. Where, 186 questionnaires have been returned fill making a response rate of 93 per cent. To test the hypotheses of the study; regression analysis and process macro moderating analysis have been carried out on the data set. The regression findings for the four hypotheses revealed that subjective norm, trust and religious affiliation, were shown to be positively associated to the intention to employ Islamic personal financing, whereas, pricing Islamic finance have no significant on intention

employ Islamic personal financing. Moreover, religious affiliation has a significant moderating effect for pricing of Islamic finance and trust, and insignificant moderating effect for subjective norm. The findings have practical consequences for bank executives as well as theoretical ones for future academics.

Keywords: Islamic finance, religion, moderation analysis, subjective norm, trust and Pricing of Islamic finance

Atiqullah Sahib Zada and Enayat Dadman

Faculty of Humanities .Department of English, Khurasan University,

Nangarhar, Afghanistan.

Education Faculty, History Department, Kandahar University

**The Use of New Methods in the Restoration of
Ancient Artifacts**

Abstract

Today, the works of new technology can be seen in various sciences, however, archeology isn't left behind from this journey. The introduction of new technology into this science has brought good results in the understanding and protection of ancient relics, historical and cultural heritage, and have facilitated the preservation of ancient heritages. Discovering ancient artifacts in the field research may face with danger or may be damaged before they are discovering, hence archaeologists are trying to restore them so that they can save them from danger. Archaeologists are currently using new methods and tools in this area to facilitate this work. The purpose of this research is to clarify the importance and functions of new methods in the restoration of ancient monuments. This research was conducted using the qualitative method and descriptive-descriptive approach, which will show the role of REXCAN4 in the works of discovering ancient monuments. The findings of this research may be that REXCAN4 is a modern machine and contains a modern software that drawing the skeletal parts of ancient artifacts with

a very high quality and then molds them for reconstruction (Thermoframing).

Keywords: reconstruction, technology, thermoforming, Rux-Con 4, antiquities

Syed Sajjad Ali Shah and Zahir Safi

Faculty of Economics, Department of Management Sciences, Khurasan University.

Head of Quality Assurance, Khurasan University, Jalalabad, Afghanistan.

Role of Project Planning in Success of Construction Projects: Mediated by Top Management Support

Abstract

This research aims to examine the relationship between project planning and project success, mediating it through the participation of upper management. Using a self-administered survey questionnaire, data have been collected from managers, supervisors, and workers in eastern zone of Afghanistan construction projects. The data set was analyzed using the Partial Least Square Structural Equation Model (PLS-SEM) to provide a descriptive statistic for identifying demographic characteristics, and the model was used to test research hypotheses. According to the results, project planning is vital to the success of any construction endeavor. Planning for the success of a project has been shown to have a direct correlation with upper management support. Important managerial and theoretical implications result from the findings for construction project managers and policymakers.

Keywords: Project Success, Project Planning, Top Management Support, Construction Projects.